

# ELITE

Design Giacobone + Roi | Progetto CMR  
Engineering C.S.R. LAS MOBILI

Conforme al DLGS 81/2008 (già 626/'94)  
apply to RULE 81/2008 (626/'94)

## IMPORTANTE / it's very important

SULL'ORDINE INDICARE SEMPRE IL CODICE COMPLETO A 9 CIFRE  
always indicate on the order the complete 9-digit code

ESEMPIO: PER ORDINARE 1 SCRIVANIA **ART.264** PIOPPO MORO-NERO INDICARE IL CODICE =  
example: to order 1 DESK **ART.264** DARK POPLAR-BLACK indicate the code =

	<b>174</b>	<b>264</b>	<b>563</b>
	MODELLO	ARTICOLO	CODICE FINITURA (*)
	model	articolo	finish code (*)
DECODIFICA decoding	→		



In vigore dal:  
Valid from:  
08/05/2019

Valido fino a nuova emissione  
Valid until new emission

## SOMMARIO / summary

<b>CARTELLA COLORI</b> .....	<b>3</b>
<i>colours samples card</i>	
<b>ABBINAMENTI COLORI</b> .....	<b>4</b>
<i>matching colours</i>	
<b>DIMENSIONI SCRIVANIE DIREZIONALI</b> .....	<b>6</b>
<i>dimensions of executive desks</i>	
<b>SCRIVANIE DIREZIONALI CON CASSETTIERA</b> .....	<b>7</b>
<i>executive desks with pedestal</i>	
<b>SCRIVANIE DIREZIONALI CON CASSETTIERA E VANO PORTA-CPU</b> .....	<b>8</b>
<i>executive desks with pedestal and CPU-stand compartment</i>	
<b>COMPLEMENTI PER VANO PORTA-CPU</b> .....	<b>9</b>
<i>complements for CPU-stand compartment</i>	
<b>SCRIVANIE DIREZIONALI CON ALLUNGO</b> .....	<b>10</b>
<i>executive desks with extensions</i>	
<b>COMPLEMENTI PER ALLUNGO</b> .....	<b>11</b>
<i>complements for extensions</i>	
<b>SOTTOMANO E PRESE ELETTRICHE</b> .....	<b>12</b>
<i>desk pad and electric sockets</i>	
<b>TAVOLI DA SALOTTO</b> .....	<b>13</b>
<i>coffee tables</i>	
<b>TAVOLI RIUNIONE CON FORI PER TOP-ACCESS</b> .....	<b>14</b>
<i>meeting tables with holes for top-access</i>	
<b>TOP-ACCESS PER TAVOLI RIUNIONE</b> .....	<b>15</b>
<i>top access for meeting tables</i>	
<b>PENSILI</b> .....	<b>16</b>
<i>suspended elements</i>	
<b>MONOLITICI H.127</b> .....	<b>17</b>
<i>monolith cabinets H.127 cms</i>	
<b>MONOLITICI H.166,7</b> .....	<b>17</b>
<i>monolith cabinets H.166,7 cms</i>	
<b>MONOLITICI H.127-166,7 PER ANTE SCORREVOLI</b> .....	<b>18</b>
<i>monolith cabinets H.127-166,7 cms for sliding doors</i>	
<b>MOBILI BASSI</b> .....	<b>20</b>
<i>low cabinets</i>	
<b>MOBILI MEDI</b> .....	<b>21</b>
<i>medium cabinets</i>	
<b>MOBILI ALTI</b> .....	<b>22</b>
<i>high cabinets</i>	
<b>TOP + 2 FIANCHI FINALI</b> .....	<b>23</b>
<i>top + 2 final side panels</i>	
<b>RIPIANI REGISTRABILI PER MOBILI</b> .....	<b>23</b>
<i>adjustable shelves for cabinets</i>	
<b>DESCRIZIONE TECNICA</b> .....	<b>24</b>
<b>TECHNICAL DESCRIPTION</b> .....	<b>28</b>
<b>INDICE DEI CODICI</b> .....	<b>32</b>
<i>codes index</i>	

**Finiture per: piani-fianco scrivania-frontali ed ante**  
Finishes for: tops-side panel for desk-fronts and doors

**MELAMINICI | MELAMINE** ○




**COD. 63** ○  
**PIOPPO MORO | DARK POPLAR**



**COD. 64** ○  
**PIOPPO LIGHT | LIGHT POPLAR**

**FENIX NTM®** ●



**COD. 23** ●  
**NERO PURO | PURE BLACK**



**COD. 24** ●  
**GRIGIO LONDRA | LONDON GREY**

**ESSENZE DI LEGNO** ▲  
WOOD ESSENCES



**COD. 25** ▲  
**EBANO CLASSICO | CLASSIC EBONY**



**COD. 26** ▲  
**OLMO MODERNO | MODERN ELM**




**COD. 53** ○  
**NERO | BLACK**

**Finitura per: strutture scrivanie e mobili**  
Finish for: structure of desks and cabinets

**VETRI | GLASS** □

**(per ante)**  
(for doors)



**COD. 10** □  
**NERO | BLACK**



**COD. 71** □  
**GRIGIO LONDRA | LONDON GREY**

**ABBINAMENTI COLORI**  
matching colours

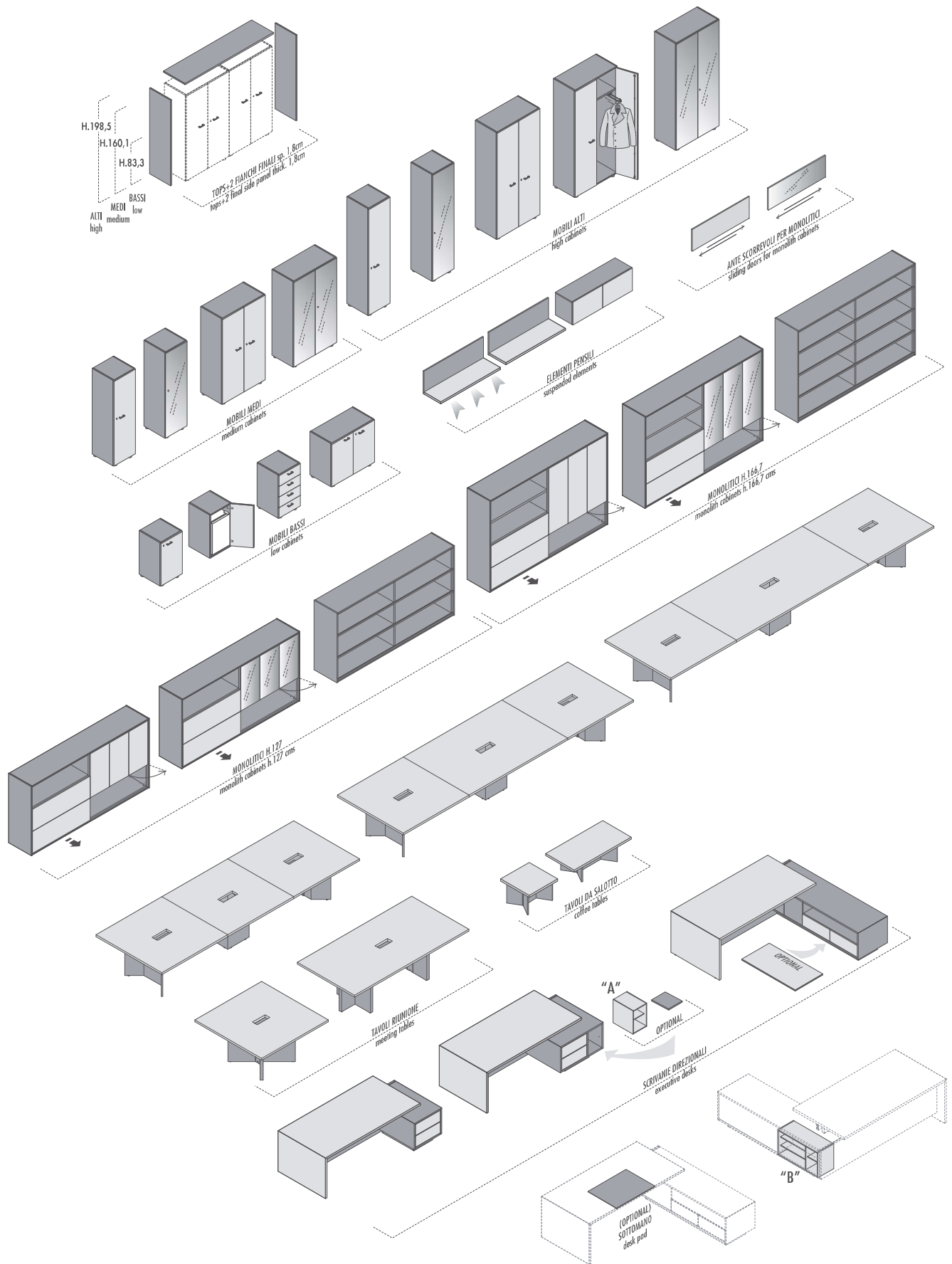
		COLORI LEGNI wooden colours						COLORI VETRI glass colours		
		○		●		▲		□		
		PIOPPO MORO <i>dark poplar</i>	PIOPPO LIGHT <i>light poplar</i>	NERO PURO <i>pure black</i>	GRIGIO LONDRA <i>London grey</i>	EBANO CLASSICO <i>classic ebony</i>	OLMO MODERNO <i>modern elm</i>	NERO <i>black</i>	NERO <i>black</i>	GRIGIO LONDRA <i>London grey</i>
COMPONENTI components		Cod. 63	Cod. 64	Cod. 23	Cod. 24	Cod. 25	Cod. 26	Cod. 53	Cod. 10	Cod. 71
SCRIVANIE CON CASSETTIERE O ALLUNGO desktop with pedestal or extension	PIANO FIANCO SCRIVANIA FRONTALI DEI CASSETTI top-side panel of desk -fronts of drawers	◇	◇	◇	◇	◇	◇			
	STRUTTURA structure							◇		
INSERTI "A" - "B" "A" - "B" inserts		◇	◇	◇	◇	◇	◇	◇		
TOP PER CASSETTI ALLUNGO top for drawers of extension		◇	◇	◇	◇	◇	◇			
TAVOLI DA SALOTTO E TAVOLI RIUNIONE coffee tables and meeting tables	PIANO top	◇	◇	◇	◇	◇	◇			
	STRUTTURA structure							◇		
MENSOLE BOISERIE boiserie shelves	MENSOLA shelf	◇	◇	◇	◇	◇	◇			
	PANNELLO BOISERIE boiserie panel							◇		
PENSILE suspended cabinet	ANTE doors	◇	◇	◇	◇	◇	◇			
	STRUTTURA structure							◇		
MONOLITICI monolith cabinets	ANTE e FRONTALI CASSETTI doors and fronts of drawers	◇	◇	◇	◇	◇	◇			
	ANTE VETRO glass doors								◇	◇
	STRUTTURA structure							◇		
MOBILI CONTENITORI cabinets	ANTE e FRONTALI CASSETTI doors and fronts of drawers	◇	◇	◇	◇	◇	◇			
	ANTE VETRO glass doors								◇	◇
	STRUTTURA structure							◇		
TOP E FIANCHI FINALI tops and final side panels							◇			

○ = MELAMINICI | MELAMINE

● = FENIX<sup>NTM</sup>

▲ = ESSENZE DI LEGNO | WOOD ESSENCES

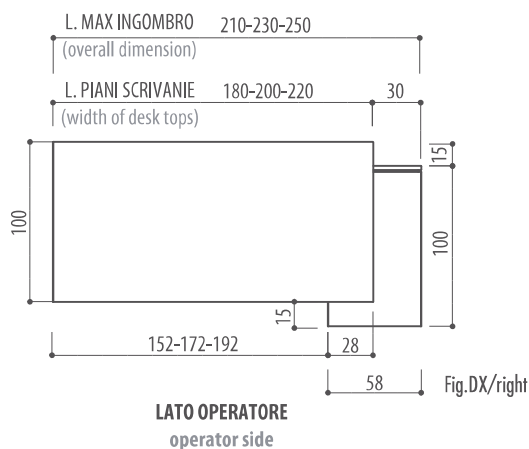
□ = VETRI | GLASS



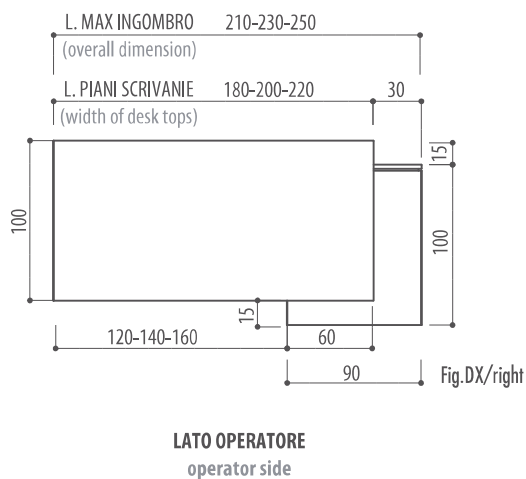
**DIMENSIONI SCRIVANIE DIREZIONALI**

*dimensions of executive desks*

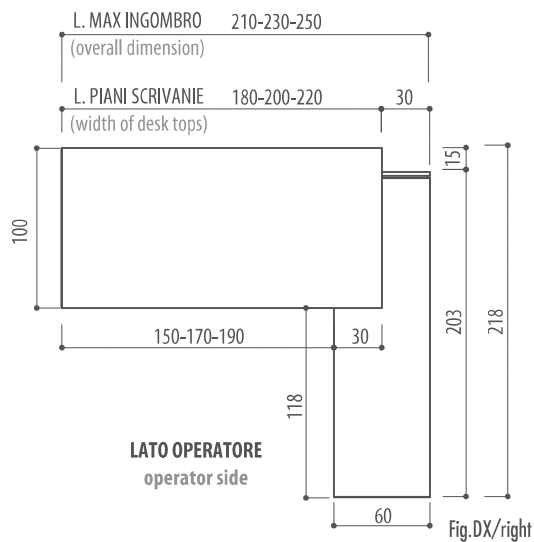
**SCRIVANIE DIREZIONALI CON CASSETTIERA**  
**executive desks with pedestal**



**SCRIVANIE DIREZIONALI CON CASSETTIERA E VANO PORTA-CPU**  
**executive desks with pedestal and CPU-stand compartment**



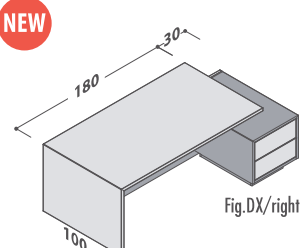
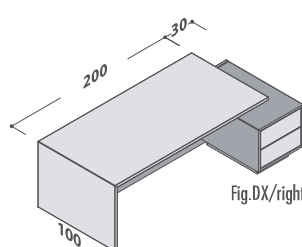
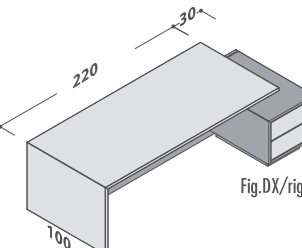
**SCRIVANIE DIREZIONALI CON ALLUNGO ED INSERTO "B"**  
**executive desks with extension and insert "B"**



**SCRIVANIE DIREZIONALI CON CASSETTIERA**

*executive desks with pedestal*

TRAVE SOTTOPIANO ATTREZZABILE CON 1 KIT ELETRIFICAZIONE  
 undertop beam that can be equipped with an electrification kit  
 ART.899-895 (PAG.12)

DESCRIZIONE <i>description</i>	PIANO <i>desk top</i>	MAX <i>overall</i>	CODICE <i>code</i>	KG	M <sup>3</sup>	COLLI	PREZZO <i>price</i>	(*) CODICE FINITURA <i>(*) finish code</i>	
SCRIVANIE DIREZIONALI L.210 CON CASSETTIERA <i>executive desks w 210 cms with pedestal</i>    L.210 x p.100/115 x H.75	MELAMINICO <i>melamine</i> ○			145,5	0,529	9	€ 1.059,00		
	DX <i>right</i>	L.180	L.210						174 158 (*)
	SX <i>left</i>	L.180	L.210	174 159 (*)					
	FENIX NTM <sup>+</sup> ●			145,5	0,529	9	€ 1.571,00		
	DX <i>right</i>	L.180	L.210						174 160 (*)
	SX <i>left</i>	L.180	L.210	174 161 (*)					
	ESSENZA DI LEGNO <i>wood essence</i> ▲			145,5	0,529	9	€ 1.954,00		
	DX <i>right</i>	L.180	L.210						174 162 (*)
	SX <i>left</i>	L.180	L.210	174 163 (*)					
	SCRIVANIE DIREZIONALI L.230 CON CASSETTIERA <i>executive desks w 230 cms with pedestal</i>    L.230 x p.100/115 x H.75	MELAMINICO <i>melamine</i> ○			161,5	0,560	9		€ 1.099,00
		DX <i>right</i>	L.200	L.230					
		SX <i>left</i>	L.200	L.230	174 265 (*)				
FENIX NTM <sup>+</sup> ●			161,5	0,560	9	€ 1.579,00			
DX <i>right</i>		L.200					L.230	174 266 (*)	
SX <i>left</i>		L.200	L.230	174 267 (*)					
ESSENZA DI LEGNO <i>wood essence</i> ▲			161,5	0,560	9	€ 2.046,00			
DX <i>right</i>		L.200					L.230	174 268 (*)	
SX <i>left</i>		L.200	L.230	174 269 (*)					
SCRIVANIE DIREZIONALI L.250 CON CASSETTIERA <i>executive desks w 250 cms with pedestal</i>    L.250 x p.100/115 x H.75		MELAMINICO <i>melamine</i> ○			172,5	0,584	9	€ 1.154,00	
		DX <i>right</i>	L.220	L.250					174 270 (*)
		SX <i>left</i>	L.220	L.250	174 271 (*)				
	FENIX NTM <sup>+</sup> ●			172,5	0,584	9	€ 1.638,00		
	DX <i>right</i>	L.220	L.250					174 272 (*)	
	SX <i>left</i>	L.220	L.250	174 273 (*)					
	ESSENZA DI LEGNO <i>wood essence</i> ▲			172,5	0,584	9	€ 2.168,00		
	DX <i>right</i>	L.220	L.250					174 274 (*)	
	SX <i>left</i>	L.220	L.250	174 275 (*)					

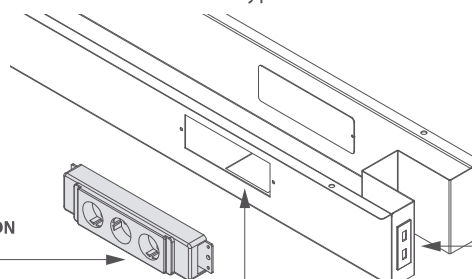
(*)	PIANO, FIANCO, FRONTALI	STRUTTURA	desk top, side panel, fronts	structure
○	563 PIOPPO MORO	NERO	dark poplar	black
○	564 PIOPPO LIGHT	NERO	light poplar	black
●	523 NERO PURO	NERO	pure black	black
●	524 GRIGIO LONDRA	NERO	London grey	black
▲	525 EBANO CLASSICO NERO		classic ebony	black
▲	526 OLMO MODERNO NERO		modern elm	black

**DETTAGLIO TRAVE CANALIZZATA DISPONIBILE SU TUTTE LE TIPOLOGIE DI SCRIVANIE**

*cable-way beam detail available on all types of desks*



**TRAVE SOTTOPIANO ATTREZZABILE CON 1 KIT ELETRIFICAZIONE (OPTIONAL)**  
*undertop beam that can be equipped with an electrification kit (OPTIONAL)*  
 ART.899-895 (PAG.12)



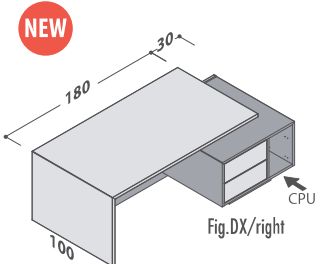
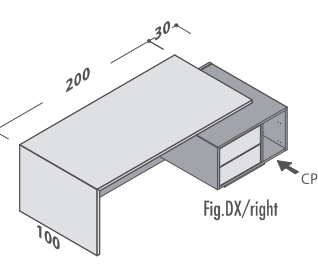
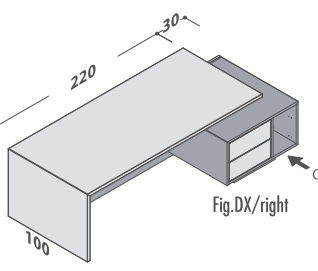
DIMENSIONI ASOLA:  
*Dimensions of hole:*  
 161x54 mm

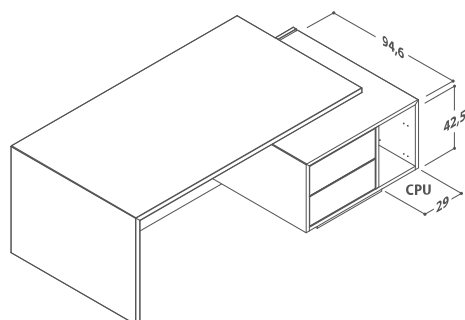
2 CHARGER USB  
 IN DOTAZIONE  
 2 CHARGER USB  
 equipped

ELITE

**SCRIVANIE DIREZIONALI CON CASSETTIERA E VANO PORTA-CPU**  
*executive desks with pedestal and CPU-stand compartment*

TRAVE SOTTOPIANO ATTREZZABILE CON 1 KIT ELETRIFICAZIONE  
 undertop beam that can be equipped with an electrification kit  
 ART.899-895 (PAG.12)

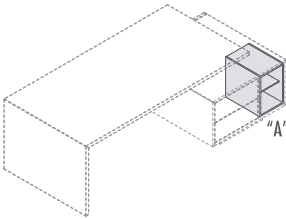
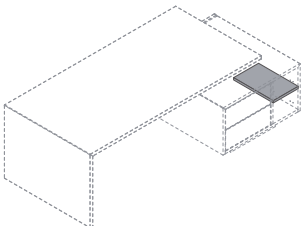
DESCRIZIONE <i>description</i>	PIANO <i>desk top</i>	MAX <i>overall</i>	CODICE <i>code</i>	KG	M <sup>3</sup>	COLLI	PREZZO <i>price</i>	(*) CODICE FINITURA <i>(*) finish code</i>						
SCRIVANIE DIREZIONALI L.210 CON CASSETTIERA E VANO PORTA-CPU <i>executive desks w 210 cms                      with pedestal and CPU-stand compartment</i>    L.210 x p.100/115 x H.75	MELAMINICO <i>melamine</i> ○			157	0,567	9	€ 1.110,00							
	DX <i>right</i>	L.180	L.210						174 165 (*)					
	SX <i>left</i>	L.180	L.210	174 166 (*)										
	FENIX NTM* ●			157	0,567	9	€ 1.622,00							
	DX <i>right</i>	L.180	L.210						174 167 (*)					
	SX <i>left</i>	L.180	L.210	174 168 (*)										
	ESSENZA DI LEGNO <i>wood essence</i> ▲			157	0,567	9	€ 2.005,00							
	DX <i>right</i>	L.180	L.210						174 169 (*)					
	SX <i>left</i>	L.180	L.210	174 170 (*)										
	SCRIVANIE DIREZIONALI L.230 CON CASSETTIERA E VANO PORTA-CPU <i>executive desks w 230 cms                      with pedestal and CPU-stand compartment</i>    L.230 x p.100/115 x H.75	MELAMINICO <i>melamine</i> ○			173	0,599	9		€ 1.150,00	(*)	PIANO, FIANCO, FRONTALI	STRUTTURA	<i>desk top, side panel, fronts</i>	<i>structure</i>
		DX <i>right</i>	L.200	L.230						174 276 (*)	563	PIOPPO MORO	NERO	<i>dark poplar</i>
		SX <i>left</i>	L.200	L.230	174 277 (*)	564	PIOPPO LIGHT		NERO	<i>light poplar</i>	<i>black</i>			
FENIX NTM* ●			173	0,599	9	€ 1.622,00	○	523	NERO PURO	NERO	<i>pure black</i>	<i>black</i>		
DX <i>right</i>		L.200					L.230	174 278 (*)	524	GRIGIO LONDRA	NERO	<i>London grey</i>	<i>black</i>	
SX <i>left</i>		L.200	L.230	174 279 (*)	525	EBANO CLASSICO NERO		<i>classic ebony</i>	<i>black</i>					
ESSENZA DI LEGNO <i>wood essence</i> ▲			173	0,599	9	€ 2.089,00	▲	526	OLMO MODERNO NERO		<i>modern elm</i>	<i>black</i>		
DX <i>right</i>		L.200					L.230	174 280 (*)						
SX <i>left</i>		L.200	L.230	174 281 (*)										
SCRIVANIE DIREZIONALI L.250 CON CASSETTIERA E VANO PORTA-CPU <i>executive desks w 250 cms                      with pedestal and CPU-stand compartment</i>    L.250 x p.100/115 x H.75		MELAMINICO <i>melamine</i> ○			184	0,622	9	€ 1.205,00						
		DX <i>right</i>	L.220	L.250					174 282 (*)					
		SX <i>left</i>	L.220	L.250	174 283 (*)									
	FENIX NTM* ●			184	0,622	9	€ 1.681,00							
	DX <i>right</i>	L.220	L.250					174 284 (*)						
	SX <i>left</i>	L.220	L.250	174 285 (*)										
	ESSENZA DI LEGNO <i>wood essence</i> ▲			184	0,622	9	€ 2.211,00							
	DX <i>right</i>	L.220	L.250					174 286 (*)						
	SX <i>left</i>	L.220	L.250	174 287 (*)										



DIMENSIONI VANO INTERNO PORTA-CPU  
 (PER MINI-TOWER)  
 INTERNAL DIMENSIONS CPU-STAND COMPARTMENT  
 (FOR MINI-TOWER)



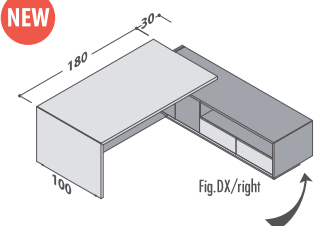
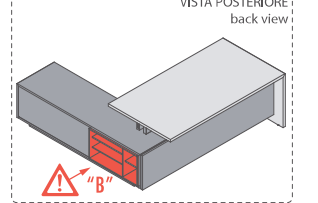

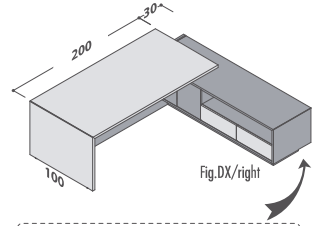
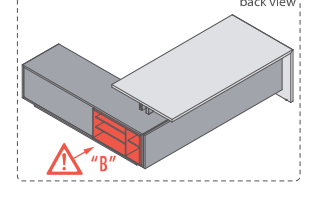

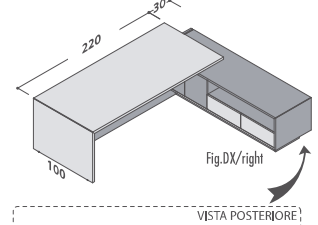
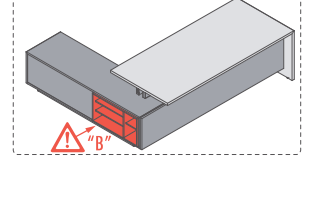

**COMPLEMENTI PER VANO PORTA-CPU**  
*complements for CPU-stand compartment*

DESCRIZIONE <i>description</i>	L w	CODICE <i>code</i>	KG	M <sup>3</sup>	COLLI	PREZZO <i>price</i>	(*) CODICE FINITURA <i>(*) finish code</i>
(OPTIONAL) INSERTO TIPO "A" PER VANO PORTA-CPU <i>(optional) type "A" insert for CPU-stand compartment</i>    L.29 x p.42 x H.42,3		MELAMINICO <i>melamine</i> ○					(*) INSERTO "A" <i>"A" insert</i>
	L.29	174 247 (*)	10	0,081	1	€ 80,00	530 NERO <i>black</i>
		FENIX <sup>NTM*</sup> ●					○ 630 PIOPPO MORO <i>dark poplar</i>
	L.29	174 248 (*)	10	0,081	1	€ 373,00	640 PIOPPO LIGHT <i>light poplar</i>
		ESSENZA DI LEGNO <i>wood essence</i> ▲					● 230 NERO PURO <i>pure black</i>
	L.29	174 249 (*)	10	0,081	1	€ 405,00	240 GRIGIO LONDRA <i>London grey</i>
(OPTIONAL) RIPIANO PER VANO PORTA-CPU <i>(optional) shelf for CPU-stand compartment</i>    L.29 x p.46,4 x H.1,8		MELAMINICO <i>melamine</i> ○					(*) RIPIANO <i>shelf</i>
	L.29	174 259 (*)	2	0,006	1	€ 25,00	○ 530 NERO <i>black</i>

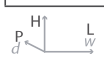
**SCRIVANIE DIREZIONALI CON ALLUNGO**

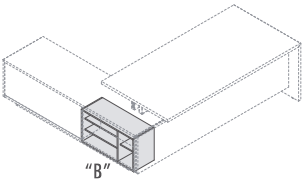
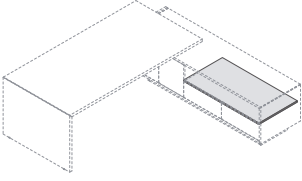
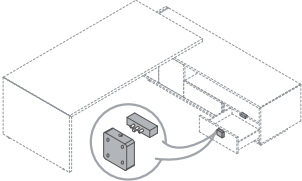

*executive desks with extensions*

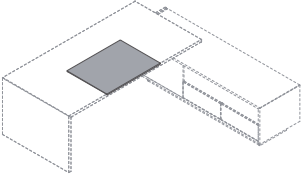
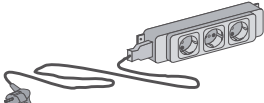
TRAVE SOTTOPIANO ATTREZZABILE CON 1 KIT ELETTRIFICAZIONE  
undertop beam that can be equipped with an electrification kit  
ART.899-895 (PAG.12)

DESCRIZIONE <i>description</i>	PIANO <i>desk top</i>	MAX <i>overall</i>	CODICE <i>code</i>	KG	M <sup>3</sup>	COLLI	PREZZO <i>price</i>	(*) CODICE FINITURA <i>(*) finish code</i>	
<p>SCRIVANIE DIREZIONALI L.210 CON ALLUNGO <i>executive desks w 210 cms with extension</i></p> <p><b>NEW</b></p>  <p>Fig.DX/right</p> <p>VISTA POSTERIORE <i>back view</i></p>  <p>L.210 x p.100/218 x H.75</p>			MELAMINICO <i>melamine</i> ○						
	DX <i>right</i>	L.180	L.210	174 172 (*)	196,5	0,694	13	€ 1.571,00	
	SX <i>left</i>	L.180	L.210	174 173 (*)					
				FENIX NITM <sup>+</sup> ●					
	DX <i>right</i>	L.180	L.210	174 174 (*)	196,5	0,694	13	€ 1.724,00	
	SX <i>left</i>	L.180	L.210	174 175 (*)					
				ESSENZA DI LEGNO <i>wood essence</i> ▲					
	DX <i>right</i>	L.180	L.210	174 176 (*)	196,5	0,694	13	€ 2.085,00	
	SX <i>left</i>	L.180	L.210	174 177 (*)					
	 <p><b>COMPLETARE SEMPRE CON INSERTO TIPO "B"</b> <i>always complete with "B" insert</i></p>								
<p>SCRIVANIE DIREZIONALI L.230 CON ALLUNGO <i>executive desks w 230 cms with extension</i></p>  <p>Fig.DX/right</p> <p>VISTA POSTERIORE <i>back view</i></p>  <p>L.230 x p.100/218 x H.75</p>			MELAMINICO <i>melamine</i> ○						
	DX <i>right</i>	L.200	L.230	174 288 (*)	212,5	0,725	13	€ 1.611,00	
	SX <i>left</i>	L.200	L.230	174 289 (*)					
				FENIX NITM <sup>+</sup> ●					
	DX <i>right</i>	L.200	L.230	174 290 (*)	212,5	0,725	13	€ 1.733,00	
	SX <i>left</i>	L.200	L.230	174 291 (*)					
				ESSENZA DI LEGNO <i>wood essence</i> ▲					
	DX <i>right</i>	L.200	L.230	174 292 (*)	212,5	0,725	13	€ 2.178,00	
	SX <i>left</i>	L.200	L.230	174 293 (*)					
	 <p><b>COMPLETARE SEMPRE CON INSERTO TIPO "B"</b> <i>always complete with "B" insert</i></p>								
<p>SCRIVANIE DIREZIONALI L.250 CON ALLUNGO <i>executive desks w 250 cms with extension</i></p>  <p>Fig.DX/right</p> <p>VISTA POSTERIORE <i>back view</i></p>  <p>L.250 x p.100/218 x H.75</p>			MELAMINICO <i>melamine</i> ○						
	DX <i>right</i>	L.220	L.250	174 294 (*)	223,5	0,749	13	€ 1.666,00	
	SX <i>left</i>	L.220	L.250	174 295 (*)					
				FENIX NITM <sup>+</sup> ●					
	DX <i>right</i>	L.220	L.250	174 296 (*)	223,5	0,749	13	€ 1.792,00	
	SX <i>left</i>	L.220	L.250	174 297 (*)					
				ESSENZA DI LEGNO <i>wood essence</i> ▲					
	DX <i>right</i>	L.220	L.250	174 300 (*)	223,5	0,749	13	€ 2.300,00	
	SX <i>left</i>	L.220	L.250	174 301 (*)					
	 <p><b>COMPLETARE SEMPRE CON INSERTO TIPO "B"</b> <i>always complete with "B" insert</i></p>								


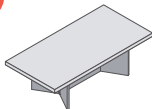
(*)	PIANO, FIANCO, FRONTALI	STRUTTURA	desk top, side panel, fronts	structure
○	563 PIOPPO MORO	NERO	dark poplar	black
○	564 PIOPPO LIGHT	NERO	light poplar	black
●	523 NERO PURO	NERO	pure black	black
●	524 GRIGIO LONDRA	NERO	London grey	black
▲	525 EBANO CLASSICO NERO		classic ebony	black
▲	526 OLMO MODERNO NERO		modern elm	black



COMPLEMENTI PER ALLUNGO							
complements for extensions							
DESCRIZIONE description	L W	CODICE code	KG	M <sup>3</sup>	COLLI	PREZZO price	(*) CODICE FINITURA (*) finish code
INSERTO TIPO "B" PER VANO ALLUNGO type "B" insert for extension compartment    L.79,7 x p.31 x H.42,3		MELAMINICO melamine ○					(*) INSERTO "B" "B" insert
	L.79,7	174 260 (*)	14	0,135	1	€ 232,00	530 NERO black
		FENIX NTM* ●					630 PIOPPO MORO dark poplar
	L.79,7	174 261 (*)	14	0,135	1	€ 589,00	640 PIOPPO LIGHT light poplar
		ESSENZA DI LEGNO wood essence ▲					230 NERO PURO pure black
	L.79,7	174 262 (*)	14	0,135	1	€ 664,00	240 GRIGIO LONDRA London grey
(OPTIONAL) TOP PER CASSETTI (optional) top for drawers    L.113 x p.58 x H.1,2		MELAMINICO melamine ○					(*) TOP top
	L.113	174 254 (*)	6	0,026	1	€ 78,00	630 PIOPPO MORO dark poplar
		FENIX NTM* ●					640 PIOPPO LIGHT light poplar
	L.113	174 255 (*)	6	0,026	1	€ 190,00	230 NERO PURO pure black
		ESSENZA DI LEGNO wood essence ▲					240 GRIGIO LONDRA London grey
	L.113	174 256 (*)	6	0,026	1	€ 300,00	250 EBANO CLASSICO classic ebony
(OPTIONAL) SERRATURA ELETTRONICA PER 1 CASSETTO ALLUNGO 1 SCHEDA MASTER +1 SCHEDA UTENTE (optional) electronic lock for a drawer of extension 1 master card + 1 user card    L.8 x p.2,7 x H.8							(*)
		174 305 (*)	1,5	0,002	1	€ 110,00	500 NERO black
1 SCHEDA "UTENTE" PER SERRATURA ELETTRONICA 1 "user" card for electronic lock  							(*)
		174 306 (*)	0,5	0,001	1	€ 10,00	000 NEUTRO neutral

SOTTOMANO E PRESE ELETTRICHE							
desk pad and electric sockets							
DESCRIZIONE description	L w	CODICE code	KG	M <sup>3</sup>	COLLI	PREZZO price	(*) CODICE FINITURA (*) finish code
SOTTOMANO IN POLIURETANO PER SCRIVANIE <i>polyurethane desk pad</i>    L.80 x p.60 x H.0,5	L.80	175 307 (*)	2	0,012	1	€ 224,00	(*) 500 NERO black
KIT ELETTRIFICAZIONE SINGOLO CON 3 PRESE E CAVO DI ALIMENTAZIONE L.200 CM <i>single electrification kit with 3 sockets and power cable w 200 cms</i>    <b>NON DISPONIBILE PER MERCATO U.S.A. not available for US market</b>		175 899 (*)	1,5	0,010	1	€ 86,00	(*) 500 NERO black
		175 895 (*)	1,5	0,010	1	€ 160,00	

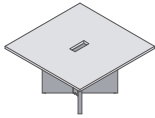
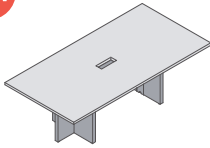
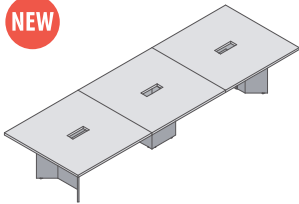
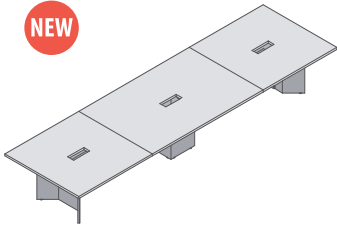
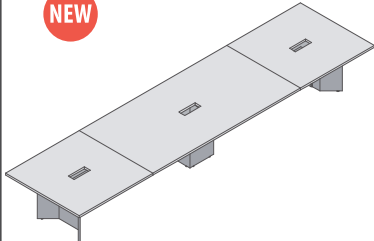
**TAVOLI DA SALOTTO**  
*coffee tables*

DESCRIZIONE <i>description</i>	L <i>w</i>	CODICE <i>code</i>	KG	M <sup>3</sup>	COLLI	PREZZO <i>price</i>	(*) CODICE FINITURA <i>(*) finish code</i>																																		
TAVOLO DA SALOTTO QUADRATO <i>square coffee table</i>    L.60 x p.60 x H.41,7		MELAMINICO <i>melamine</i> ○																																							
	L.60	174 180 (*)	14	0,036	2	€ 109,00																																			
		FENIX NTM <sup>+</sup> ●																																							
	L.60	174 181 (*)	14	0,036	2	€ 172,00																																			
		ESSENZA DI LEGNO <i>wood essence</i> ▲																																							
	L.60	174 182 (*)	14	0,036	2	€ 220,00																																			
TAVOLO DA SALOTTO RETTANGOLARE <i>rectangular coffee table</i>    L.120 x p.60 x H.41,7		MELAMINICO <i>melamine</i> ○																																							
	L.120	174 183 (*)	24	0,056	2	€ 150,00																																			
		FENIX NTM <sup>+</sup> ●																																							
	L.120	174 184 (*)	24	0,056	2	€ 258,00																																			
		ESSENZA DI LEGNO <i>wood essence</i> ▲																																							
	L.120	174 185 (*)	24	0,056	2	€ 378,00																																			
						<table border="1"> <thead> <tr> <th>(*)</th> <th>PIANO</th> <th>STRUTTURA</th> <th><i>top</i></th> <th><i>structure</i></th> </tr> </thead> <tbody> <tr> <td>○</td> <td>563 PIOPPO MORO</td> <td>NERO</td> <td><i>dark poplar</i></td> <td><i>black</i></td> </tr> <tr> <td>○</td> <td>564 PIOPPO LIGHT</td> <td>NERO</td> <td><i>light poplar</i></td> <td><i>black</i></td> </tr> <tr> <td>●</td> <td>523 NERO PURO</td> <td>NERO</td> <td><i>pure black</i></td> <td><i>black</i></td> </tr> <tr> <td>●</td> <td>524 GRIGIO LONDRA</td> <td>NERO</td> <td><i>London grey</i></td> <td><i>black</i></td> </tr> <tr> <td>▲</td> <td>525 EBANO CLASSICO</td> <td>NERO</td> <td><i>classic ebony</i></td> <td><i>black</i></td> </tr> <tr> <td>▲</td> <td>526 OLMO MODERNO</td> <td>NERO</td> <td><i>modern elm</i></td> <td><i>black</i></td> </tr> </tbody> </table>	(*)	PIANO	STRUTTURA	<i>top</i>	<i>structure</i>	○	563 PIOPPO MORO	NERO	<i>dark poplar</i>	<i>black</i>	○	564 PIOPPO LIGHT	NERO	<i>light poplar</i>	<i>black</i>	●	523 NERO PURO	NERO	<i>pure black</i>	<i>black</i>	●	524 GRIGIO LONDRA	NERO	<i>London grey</i>	<i>black</i>	▲	525 EBANO CLASSICO	NERO	<i>classic ebony</i>	<i>black</i>	▲	526 OLMO MODERNO	NERO	<i>modern elm</i>	<i>black</i>
(*)	PIANO	STRUTTURA	<i>top</i>	<i>structure</i>																																					
○	563 PIOPPO MORO	NERO	<i>dark poplar</i>	<i>black</i>																																					
○	564 PIOPPO LIGHT	NERO	<i>light poplar</i>	<i>black</i>																																					
●	523 NERO PURO	NERO	<i>pure black</i>	<i>black</i>																																					
●	524 GRIGIO LONDRA	NERO	<i>London grey</i>	<i>black</i>																																					
▲	525 EBANO CLASSICO	NERO	<i>classic ebony</i>	<i>black</i>																																					
▲	526 OLMO MODERNO	NERO	<i>modern elm</i>	<i>black</i>																																					

## TAVOLI RIUNIONE CON FORI PER TOP-ACCESS

meeting tables with holes for top-access

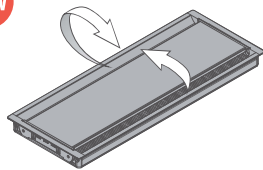
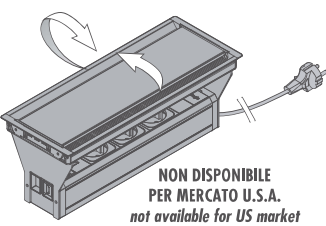
COMPLETARE SEMPRE TOP-ACCESS (vedi pag.seguente)  
always complete with top-access (see next page)  
ART.890-891-892

DESCRIZIONE description	L w	CODICE code	KG	M <sup>3</sup>	COLLI	PREZZO price	(*) CODICE FINITURA (*) finish code
<b>NEW</b>  TAVOLO RIUNIONE QUADRATO square meeting table  L.140 x p.140 x H.75		MELAMINICO melamine ○					
	L.140	174 116 (*)	90	0,303	6	€ 620,00	
		FENIX NTM* ●					
	L.140	174 117 (*)	90	0,303	6	€ 744,00	
		ESSENZA DI LEGNO wood essence ▲					
	L.140	174 118 (*)	90	0,303	6	€ 1.234,00	
<b>NEW</b>  TAVOLO RIUNIONE L.240 meeting table w 240 cms  L.240 x p.120 x H.75		MELAMINICO melamine ○					
	L.240	174 119 (*)	118	0,351	5	€ 797,00	
		FENIX NTM* ●					
	L.240	174 120 (*)	118	0,351	5	€ 995,00	
		ESSENZA DI LEGNO wood essence ▲					
	L.240	174 121 (*)	118	0,351	5	€ 1.725,00	
<b>NEW</b>  TAVOLO RIUNIONE L.420 meeting table w 420 cms  L.420 x p.140 x H.75		MELAMINICO melamine ○					
	L.420	174 123 (*)	223	0,709	9	€ 1.599,00	(*) PIANO STRUTTURA top structure
		FENIX NTM* ●					563 PIOPPO MORO NERO dark poplar black
	L.420	174 124 (*)	223	0,709	9	€ 3.540,00	564 PIOPPO LIGHT NERO light poplar black
		ESSENZA DI LEGNO wood essence ▲					523 NERO PURO NERO pure black black
	L.420	174 125 (*)	223	0,709	9	€ 4.719,00	524 GRIGIO LONDRA NERO London grey black
							525 EBANO CLASSICO NERO classic ebony black
							526 OLMO MODERNO NERO modern elm black
<b>NEW</b>  TAVOLO RIUNIONE L.490 meeting table w 490 cms  L.490 x p.140 x H.75		MELAMINICO melamine ○					
	L.490	174 126 (*)	250	0,772	9	€ 1.777,00	
		FENIX NTM* ●					
	L.490	174 127 (*)	250	0,772	9	€ 3.989,00	
		ESSENZA DI LEGNO wood essence ▲					
	L.490	174 128 (*)	250	0,772	9	€ 5.451,00	
<b>NEW</b>  TAVOLO RIUNIONE L.560 meeting table w 560 cms  L.560 x p.140 x H.75		MELAMINICO melamine ○					
	L.560	174 130 (*)	278	0,824	9	€ 1.972,00	
		FENIX NTM* ●					
	L.560	174 131 (*)	278	0,824	9	€ 4.477,00	
		ESSENZA DI LEGNO wood essence ▲					
	L.560	174 132 (*)	278	0,824	9	€ 6.191,00	



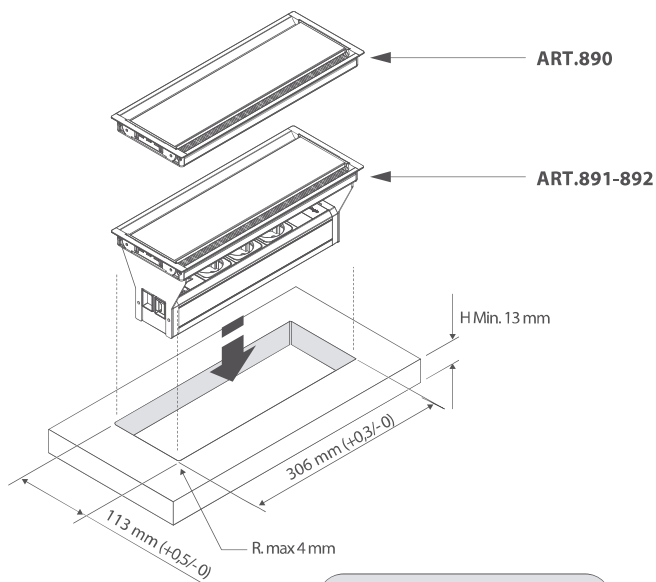
**TOP-ACCESS PER TAVOLI RIUNIONE**

*top access for meeting tables*

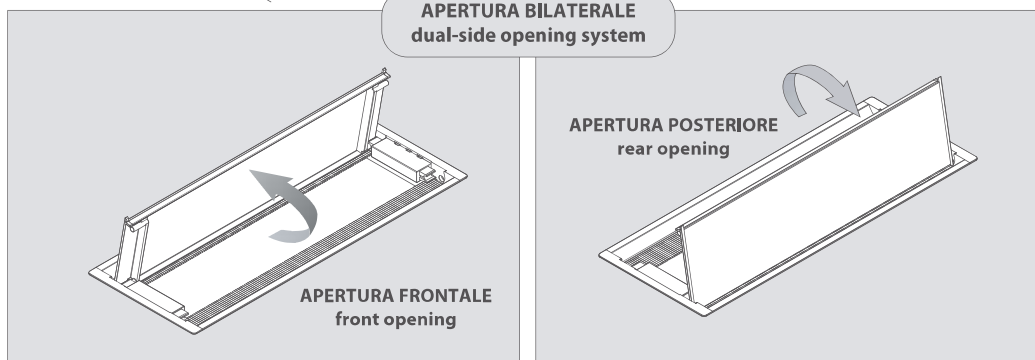
DESCRIZIONE <i>description</i>	L <i>w</i>	CODICE <i>code</i>	KG	M <sup>3</sup>	COLLI	PREZZO <i>price</i>	(*) CODICE FINITURA <i>(*) finish code</i>	
<p>TOP-ACCESS STANDARD <i>standard top access</i></p> <p><b>NEW</b></p>  <p>L.31,6 x p.12,3 x H.2</p>		174 890 (*)	1	0,002	1	€ 70,00		
<p>TOP-ACCESS CON PRESE ELETTRICHE E CAVO ALIMENTAZIONE L.200 <i>top access with sockets and power cable w 200 cms</i></p> <p><b>NEW</b></p>  <p>NON DISPONIBILE PER MERCATO U.S.A. <i>not available for US market</i></p> <p>L.31,6 x p.12,3 x H.12,2</p>		174 891 (*)	1,5	0,008	1	€ 298,00	(*) 500 NERO <i>black</i>	
			174 892 (*)	1,5	0,008	1	€ 331,00	

ELITE

**DIMENSIONI FORO**  
*hole dimensions*



**APERTURA BILATERALE**  
*dual-side opening system*



# PENSILI

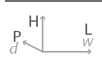
## suspended elements

DESCRIZIONE description	L W	CODICE code	KG	M <sup>3</sup>	COLLI	PREZZO price	(*) CODICE FINITURA (*) finish code																																			
MENSOLOA BOISERIE L.119,2 (IMPLIABILE) boiserie shelf w 119,2 cms (stackable)		MELAMINICO melamine ○																																								
	L119,2	174 336 (*)	16	0,224	1	€ 194,00																																				
		FENIX NTM <sup>+</sup> ●																																								
	L119,2	174 337 (*)	16	0,224	1	€ 343,00																																				
		ESSENZA DI LEGNO wood essence ▲																																								
	L119,2	174 338 (*)	16	0,224	1	€ 369,00																																				
L.119,2 x p.35,5 x H.39,5							<table border="1"> <thead> <tr> <th>(*)</th> <th>MENSOLOA</th> <th>PANNELLO BOISERIE</th> <th>shelf</th> <th>boiserie panel</th> </tr> </thead> <tbody> <tr> <td>○</td> <td>563</td> <td>PIOPPA MORO NERO</td> <td>dark poplar</td> <td>black</td> </tr> <tr> <td>○</td> <td>564</td> <td>PIOPPA LIGHT NERO</td> <td>light poplar</td> <td>black</td> </tr> <tr> <td>●</td> <td>523</td> <td>NERO PURO NERO</td> <td>pure black</td> <td>black</td> </tr> <tr> <td>●</td> <td>524</td> <td>GRIGIO LONDRA NERO</td> <td>London grey</td> <td>black</td> </tr> <tr> <td>▲</td> <td>525</td> <td>EBANO CLASSICO NERO</td> <td>classic ebony</td> <td>black</td> </tr> <tr> <td>▲</td> <td>526</td> <td>OLMO MODERNO NERO</td> <td>modern elm</td> <td>black</td> </tr> </tbody> </table>	(*)	MENSOLOA	PANNELLO BOISERIE	shelf	boiserie panel	○	563	PIOPPA MORO NERO	dark poplar	black	○	564	PIOPPA LIGHT NERO	light poplar	black	●	523	NERO PURO NERO	pure black	black	●	524	GRIGIO LONDRA NERO	London grey	black	▲	525	EBANO CLASSICO NERO	classic ebony	black	▲	526	OLMO MODERNO NERO	modern elm	black
(*)	MENSOLOA	PANNELLO BOISERIE	shelf	boiserie panel																																						
○	563	PIOPPA MORO NERO	dark poplar	black																																						
○	564	PIOPPA LIGHT NERO	light poplar	black																																						
●	523	NERO PURO NERO	pure black	black																																						
●	524	GRIGIO LONDRA NERO	London grey	black																																						
▲	525	EBANO CLASSICO NERO	classic ebony	black																																						
▲	526	OLMO MODERNO NERO	modern elm	black																																						
MENSOLOA BOISERIE L.119,2 CON 1 LAMPADA LED CON ACCENSIONE TOUCH+DIMMER (watt 10,6-24Vdc) <b>IMPORTANTE: ALIMENTATORI NON INCLUSI, DA ORDINARE SEPARATAMENTE</b> boiserie shelf w 119,2 cms with 1 strip LED lamp ON/OFF touch+dimmer (watt 10,6-24Vdc) <b>importante notice: electronic led converter not included, to be ordered separately</b>		MELAMINICO melamine ○																																								
	L119,2	174 339 (*)	16	0,224	1	€ 366,00																																				
		FENIX NTM <sup>+</sup> ●																																								
	L119,2	174 340 (*)	16	0,224	1	€ 481,00																																				
		ESSENZA DI LEGNO wood essence ▲																																								
	L119,2	174 341 (*)	16	0,224	1	€ 507,00																																				
L.119,2 x p.35,5 x H.39,5																																										
ALIMENTATORE PER MENSOLE LED ELECTRONIC LED CONVERTER VOLT 220-240 Vac - 24Vdc	15W	174 308 (*)	1	0,001	1	€ 35,00																																				
	30W	174 309 (*)	1	0,001	1	€ 53,00																																				
	60W	174 310 (*)	1	0,001	1	€ 85,00																																				
	ARTICOLO article	PROSPETTO INFORMATIVO information sheet																																								
	ART.308	PER 1 LAMPADA LED for 1 LED lamp																																								
	ART.309	PER 2 LAMPADINE LED (IN LINEA O SOVRAPPOSIZIONE) for 2 LED lamps (in line or stackables)																																								
	ART.310	FINO A 5 LAMPADINE LED (IN LINEA O SOVRAPPOSIZIONE) up to 5 LED lamps (in line or stackables)																																								
PENSILE L.119,2 CON 2 ANTE CIECHE (APERTURA PRÉMI-APRI) suspended cabinet w 119,2 cms with 2 blind doors (opening "push-open" system)		MELAMINICO melamine ○																																								
	L119,2	174 342 (*)	24	0,221	2	€ 235,00																																				
		FENIX NTM <sup>+</sup> ●																																								
	L119,2	174 343 (*)	24	0,221	2	€ 373,00																																				
		ESSENZA DI LEGNO wood essence ▲																																								
	L119,2	174 344 (*)	24	0,221	2	€ 402,00																																				
L.119,2 x p.35,5 x H.39,5							<table border="1"> <thead> <tr> <th>(*)</th> <th>ANTE</th> <th>STRUTTURA</th> <th>doors</th> <th>structure</th> </tr> </thead> <tbody> <tr> <td>○</td> <td>563</td> <td>PIOPPA MORO NERO</td> <td>dark poplar</td> <td>black</td> </tr> <tr> <td>○</td> <td>564</td> <td>PIOPPA LIGHT NERO</td> <td>light poplar</td> <td>black</td> </tr> <tr> <td>●</td> <td>523</td> <td>NERO PURO NERO</td> <td>pure black</td> <td>black</td> </tr> <tr> <td>●</td> <td>524</td> <td>GRIGIO LONDRA NERO</td> <td>London grey</td> <td>black</td> </tr> <tr> <td>▲</td> <td>525</td> <td>EBANO CLASSICO NERO</td> <td>classic ebony</td> <td>black</td> </tr> <tr> <td>▲</td> <td>526</td> <td>OLMO MODERNO NERO</td> <td>modern elm</td> <td>black</td> </tr> </tbody> </table>	(*)	ANTE	STRUTTURA	doors	structure	○	563	PIOPPA MORO NERO	dark poplar	black	○	564	PIOPPA LIGHT NERO	light poplar	black	●	523	NERO PURO NERO	pure black	black	●	524	GRIGIO LONDRA NERO	London grey	black	▲	525	EBANO CLASSICO NERO	classic ebony	black	▲	526	OLMO MODERNO NERO	modern elm	black
(*)	ANTE	STRUTTURA	doors	structure																																						
○	563	PIOPPA MORO NERO	dark poplar	black																																						
○	564	PIOPPA LIGHT NERO	light poplar	black																																						
●	523	NERO PURO NERO	pure black	black																																						
●	524	GRIGIO LONDRA NERO	London grey	black																																						
▲	525	EBANO CLASSICO NERO	classic ebony	black																																						
▲	526	OLMO MODERNO NERO	modern elm	black																																						

### ESEMPI DI CONFIGURAZIONI

#### examples of configurations

MENSOLE E PENSILI SOVRAPPONIBILI  
stackables shelves and wall cabinets

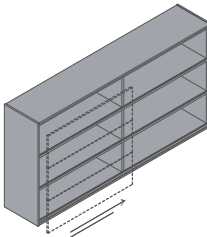
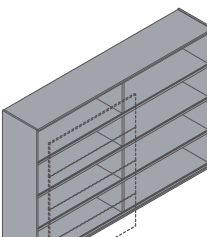
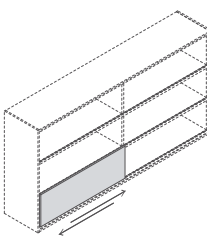
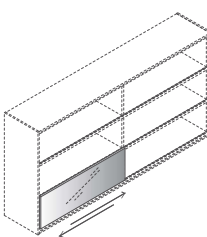
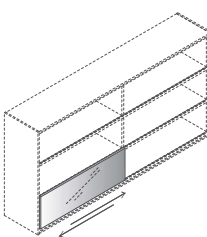




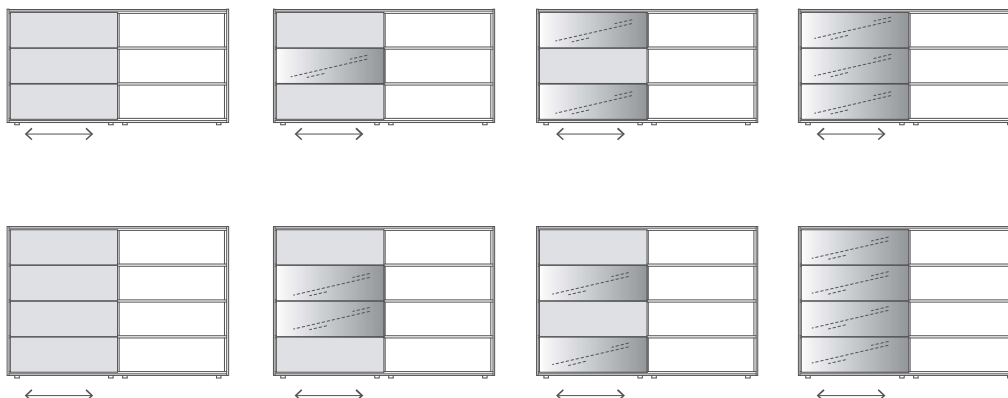
MONOLITICI H.127 monolith cabinets H.127 cms												
DESCRIZIONE description	L W	CODICE code	KG	M <sup>2</sup>	COLLI	PREZZO price	(*) CODICE FINITURA (*) finish code					
MONOLITICO H.127 CON 3 ANTE CIECHE DX E 2 CASSETTI (APERTURA PREMI-APRI) monolith cabinet h.127 with 3 right blind doors and 2 drawers (opening "push-open" system)	L.245,1	MELAMINICO melamine ○	252	0,987	13	€ 1.374,00	(*) FRONTALI STRUTTURA fronts structure					
		174 311 (*)					563 PIOPPO MORO NERO dark poplar black					
		FENIX NTM+ ●					564 PIOPPO LIGHT NERO light poplar black					
		174 312 (*)					523 NERO PURO NERO pure black black					
MONOLITICO H.127 CON 3 ANTE VETRO DX E 2 CASSETTI (APERTURA PREMI-APRI) monolith cabinet h.127 with 3 right glass doors and 2 drawers (opening "push-open" system)	L.245,1	MELAMINICO melamine ○	265	1,001	15	€ 1.801,00	(*) FRONTALI DEI CASSETTI ANTE VETRO fronts of drawers glass doors					
		174 318 (*)					632 PIOPPO MORO GRIGIO LONDRA dark poplar London grey					
		FENIX NTM+ ●					641 PIOPPO LIGHT NERO light poplar black					
		174 319 (*)					642 PIOPPO LIGHT GRIGIO LONDRA light poplar London grey					
MONOLITICO H.127 CON 3 ANTE CIECHE DX E 2 CASSETTI (APERTURA PREMI-APRI) monolith cabinet h.127 with 3 right blind doors and 2 drawers (opening "push-open" system)	L.245,1	ESSENZA DI LEGNO wood essence ▲	252	0,987	13	€ 2.238,00	525 EBANO CLASSICO NERO classic ebony black					
		174 313 (*)					526 OLMO MODERNO NERO modern elm black					
											STRUTTURA: NERO structure: black	
MONOLITICO H.166,7 CON 3 ANTE CIECHE DX E 2 CASSETTI (APERTURA PREMI-APRI) monolith cabinet h.166,7 with 3 right blind doors and 2 drawers (opening "push-open" system)	L.245,1	MELAMINICO melamine ○	309	1,110	14	€ 1.571,00	(*) FRONTALI STRUTTURA fronts structure					
		174 323 (*)					563 PIOPPO MORO NERO dark poplar black					
		FENIX NTM+ ●					564 PIOPPO LIGHT NERO light poplar black					
		174 324 (*)					523 NERO PURO NERO pure black black					
MONOLITICO H.166,7 CON 3 ANTE VETRO DX E 2 CASSETTI (APERTURA PREMI-APRI) monolith cabinet h.166,7 with 3 right glass doors and 2 drawers (opening "push-open" system)	L.245,1	MELAMINICO melamine ○	324	1,131	16	€ 2.006,00	(*) FRONTALI DEI CASSETTI ANTE VETRO fronts of drawers glass doors					
		174 327 (*)					632 PIOPPO MORO GRIGIO LONDRA dark poplar London grey					
		FENIX NTM+ ●					641 PIOPPO LIGHT NERO light poplar black					
		174 328 (*)					642 PIOPPO LIGHT GRIGIO LONDRA light poplar London grey					
MONOLITICO H.166,7 CON 3 ANTE CIECHE DX E 2 CASSETTI (APERTURA PREMI-APRI) monolith cabinet h.166,7 with 3 right blind doors and 2 drawers (opening "push-open" system)	L.245,1	ESSENZA DI LEGNO wood essence ▲	309	1,110	14	€ 2.612,00	231 NERO PURO NERO pure black black					
		174 325 (*)					232 NERO PURO GRIGIO LONDRA pure black London grey					
											241 GRIGIO LONDRA NERO London grey black	
											242 GRIGIO LONDRA GRIGIO LONDRA London grey London grey	
MONOLITICO H.166,7 CON 3 ANTE VETRO DX E 2 CASSETTI (APERTURA PREMI-APRI) monolith cabinet h.166,7 with 3 right glass doors and 2 drawers (opening "push-open" system)	L.245,1	MELAMINICO melamine ○	324	1,131	16	€ 2.394,00	251 EBANO CLASSICO NERO classic ebony black					
		174 329 (*)					252 EBANO CLASSICO GRIGIO LONDRA classic ebony London grey					
											261 OLMO MODERNO NERO modern elm black	
											262 OLMO MODERNO GRIGIO LONDRA modern elm London grey	
						STRUTTURA: NERO structure: black						



**MONOLITICI H.127-166,7 PER ANTE SCORREVOLI**  
*monolith cabinets H.127-166,7 cms for sliding doors*

DESCRIZIONE <i>description</i>	L <i>w</i>	CODICE <i>code</i>	KG	M <sup>3</sup>	COLLI	PREZZO <i>price</i>	(*) CODICE FINITURA <i>(*) finish code</i>
MONOLITICO H.127 (CON BINARI) <i>monolith cabinet h.127 (with tracks)</i> 	L245,1	MELAMINICO <i>melamine</i> ○	197	0,432	8	€ 1.223,00	(*)
		174 330 (*)					○ 530 NERO <i>black</i>
COMPLETARE SEMPRE CON ANTE SCORREVOLI (ANCHE MISTE: CIECHE/VETRO)) <i>to be always complete with sliding doors                      (mixed: blind/glass also)</i>							
L.245,1 x p.47,7 x H.127							
MONOLITICO H.166,7 (CON BINARI) <i>monolith cabinet h.166,7 (with tracks)</i> 	L245,1	MELAMINICO <i>melamine</i> ○	240,5	0,525	9	€ 1.513,00	(*)
		174 331 (*)					○ 530 NERO <i>black</i>
COMPLETARE SEMPRE CON ANTE SCORREVOLI (ANCHE MISTE: CIECHE/VETRO)) <i>to be always complete with sliding doors                      (mixed: blind/glass also)</i>							
L.245,1 x p.47,7 x H.166,7							
1 ANTA CIECA SCORREVOLE CON CHIUSURA AMMORTIZZATA PER MONOLITICI ART.330-331 <i>1 soft-close sliding blind door for monolith cabinets art.330-331</i> 	L.119	MELAMINICO <i>melamine</i> ○	8	0,027	1	€ 135,00	(*) ANTA CIECA <i>blind door</i>
		174 332 (*)					○ 630 PIOPPO MORO <i>dark poplar</i>
		FENIX NTM <sup>+</sup> ●					○ 640 PIOPPO LIGHT <i>light poplar</i>
		174 333 (*)					● 230 NERO PURO <i>pure black</i>
1 ANTA VETRO SCORREVOLE CON CHIUSURA AMMORTIZZATA PER MONOLITICI ART.330-331 <i>1 soft-close sliding glass door for monolith cabinets art.330-331</i> 	L.119	ESSENZA DI LEGNO <i>wood essence</i> ▲	8	0,027	1	€ 258,00	▲ 240 GRIGIO LONDRA <i>London grey</i>
		174 334 (*)					▲ 250 EBANO CLASSICO <i>classic ebony</i>
1 ANTA VETRO SCORREVOLE CON CHIUSURA AMMORTIZZATA PER MONOLITICI ART.330-331 <i>1 soft-close sliding glass door for monolith cabinets art.330-331</i> 	L.119	VETRO <i>glass</i> □	10	0,016	1	€ 390,00	(*) ANTA VETRO <i>glass door</i>
		174 335 (*)					□ 510 NERO <i>black</i>
ANTA CON TELAIO A SCOMPARSA IN ALLUMINIO NERO E VETRO TEMPERATO RETRO-LACCATO <i>door with hidden black aluminium frame and tempered rear-lacquered glass</i>							□ 571 GRIGIO LONDRA <i>London grey</i>
L.119 x p.1,8 x H.39,1							

Esempi di configurazione / examples of configurations



**SCHEMA DI UTILIZZO MOBILI CONTENITORI**

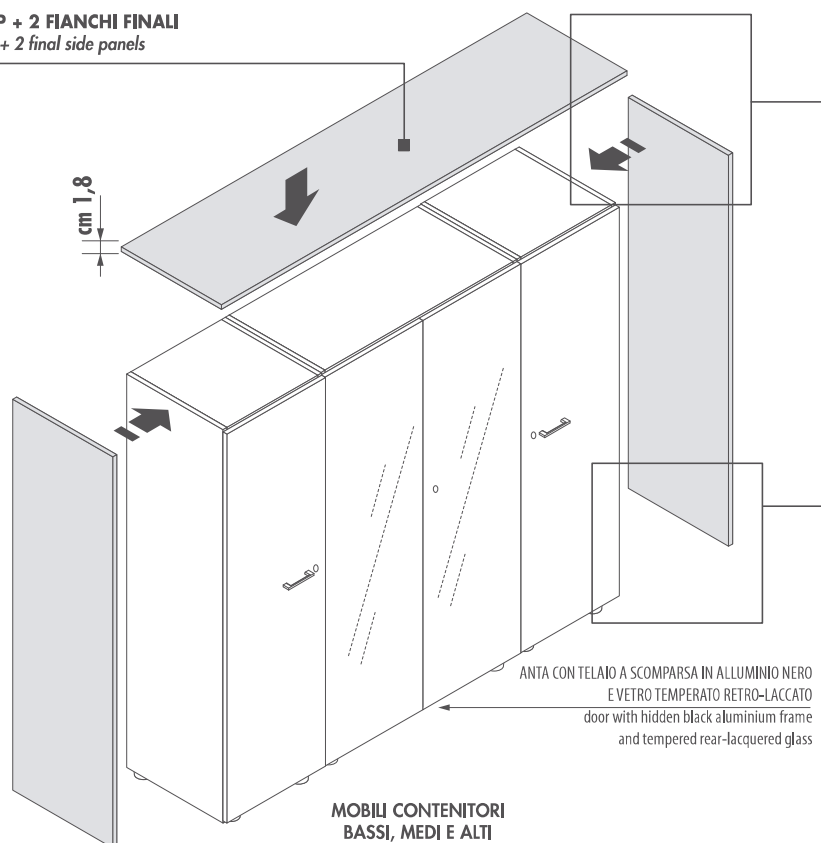
*scheme of using cabinets*



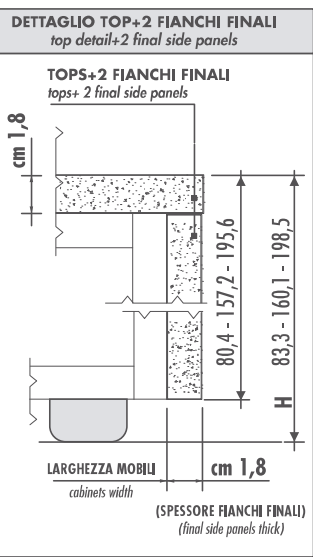
**TUTTE LE COMPOSIZIONI CON I MOBILI CONTENITORI DEVONO ESSERE COMPLETATE CON TOP + 2 FIANCHI FINALI (vedi pag.23)**  
*always complete the compositions with top + 2 final side-panels (please see page 23)*

ESEMPIO / *example*

**TOP + 2 FIANCHI FINALI**  
*top + 2 final side panels*

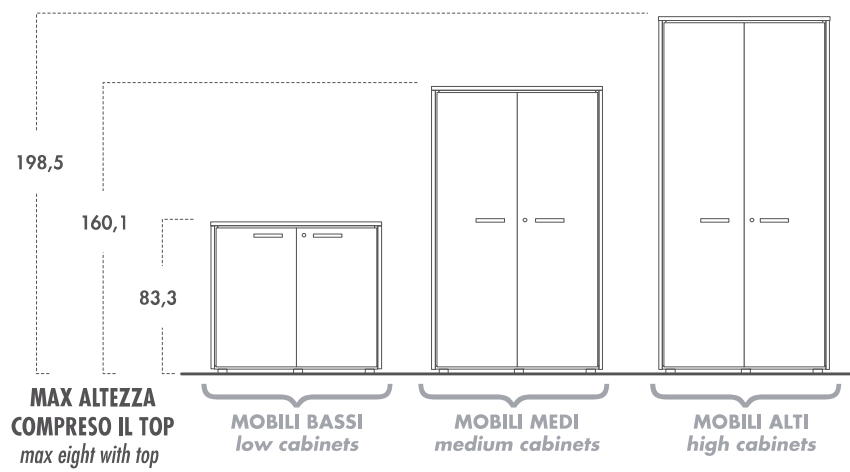


cm 1,8

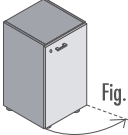
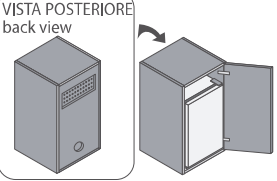

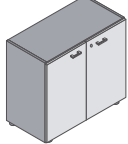


ANTA CON TELAIO A SCOMPARSO IN ALLUMINIO NERO  
 E VETRO TEMPERATO RETRO-LACCATO  
*door with hidden black aluminium frame and tempered rear-lacquered glass*

**MOBILI CONTENITORI BASSI, MEDI E ALTI**  
*low, medium and high cabinets*

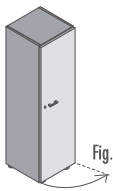
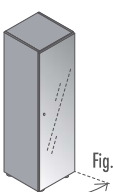
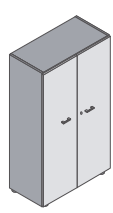
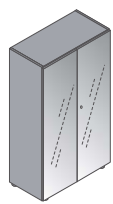


ELITE

MOBILI BASSI low cabinets		TUTTE LE COMPOSIZIONI CON I MOBILI CONTENITORI DEVONO ESSERE COMPLETATE CON TOP + 2 FIANCHI FINALI (VEDI PAG. 23) always complete the compositions with top + 2 final side panels (please see page 23)							
DESCRIZIONE description	L w	CODICE code	KG	M <sup>3</sup>	COLLI	PREZZO price	(*) CODICE FINITURA (*) finish code		
MOBILE BASSO L.45 CON 1 ANTA CIECA CON CHIUSURA AMMORTIZZATA E SERRATURA low cabinet w 45 cms with 1 soft-close blind door and lock   Fig.DX/right  L.45 x p.46,3 x H.81,5		MELAMINICO melamine ○							
	DX right	L.45	174 044 (*)	27	0,071	4	€ 131,00		
	SX left	L.45	174 045 (*)						
			FENIX NTM <sup>+</sup> ●						
	DX right	L.45	174 046 (*)	27	0,071	4	€ 234,00		
	SX left	L.45	174 047 (*)						
			ESSENZA DI LEGNO wood essence ▲						
	DX right	L.45	174 048 (*)	27	0,071	4	€ 262,00		
	SX left	L.45	174 049 (*)						
	MOBILE BASSO L.45 CON 1 ANTA CIECA DX CON CHIUSURA AMMORTIZZATA E SERRATURA, COMPLETO DI FRIGORIFERO DA LT. 38+ GRIGLIA DI AERAZIONE low cabinet w 45 cms with 1 soft-close right blind door and lock, with refrigerator 38 liters+airing grid   VISTA POSTERIORE back view  L.45 x p.46,3 x H.81,5		MELAMINICO melamine ○						
DX right		L.45	174 050 (*)	46	0,185	5	€ 943,00		
			FENIX NTM <sup>+</sup> ●						
DX right		L.45	174 051 (*)	46	0,185	5	€ 1.046,00		
			ESSENZA DI LEGNO wood essence ▲						
DX right		L.45	174 052 (*)	46	0,185	5	€ 1.074,00		
			DIMENSIONI FRIGORIFERO: L.39 x p.40 x H.54,2 dimensions of refrigerator: w 39 x d 40 x h 54,2 cms						
								(*)	
								FRONTALI	
								STRUTTURA	
								fronts structure	
								563	
							PIOPPO MORO		
							NERO		
							dark poplar		
							black		
							564		
							PIOPPO LIGHT		
							NERO		
							light poplar		
							black		
							523		
							NERO PURO		
							NERO		
							pure black		
							black		
							524		
							GRIGIO LONDRA		
							NERO		
							London grey		
							black		
							525		
							EBANO CLASSICO NERO		
							classic ebony		
							black		
							526		
							OLMO MODERNO NERO		
							modern elm		
							black		
MOBILE BASSO L.45 CON 4 CASSETTI (LEGNO) CON CHIUSURA AMMORTIZZATA low cabinet w 45 cms with 4 soft-close (wooden) drawers    L.45 x p.46,3 x H.81,5		MELAMINICO melamine ○							
		L.45	174 053 (*)	31	0,230	1	€ 210,00		
			FENIX NTM <sup>+</sup> ●						
		L.45	174 054 (*)	31	0,230	1	€ 453,00		
			ESSENZA DI LEGNO wood essence ▲						
		L.45	174 055 (*)	31	0,230	1	€ 483,00		
	MOBILE BASSO L.90 CON 2 ANTE CIECHE CON CHIUSURA AMMORTIZZATA E SERRATURA low cabinet w 90 cms with 2 soft-close blind doors and lock    L.90 x p.46,3 x H.81,5		MELAMINICO melamine ○						
			L.90	174 056 (*)	43	0,107	4	€ 211,00	
				FENIX NTM <sup>+</sup> ●					
			L.90	174 057 (*)	43	0,107	4	€ 418,00	
				ESSENZA DI LEGNO wood essence ▲					
			L.90	174 058 (*)	43	0,107	4	€ 474,00	

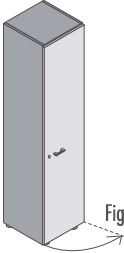

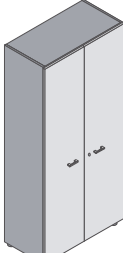

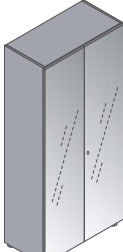
**MOBILI MEDI**  
medium cabinets

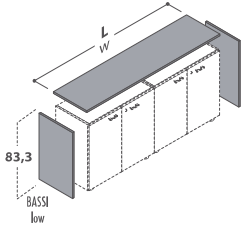
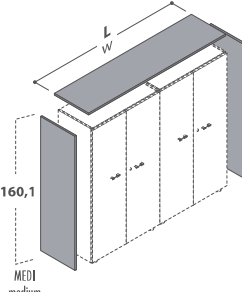
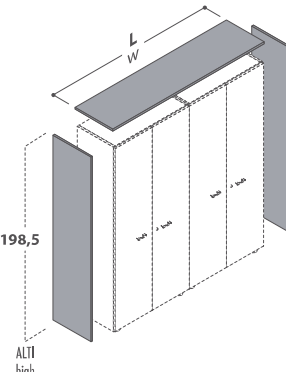
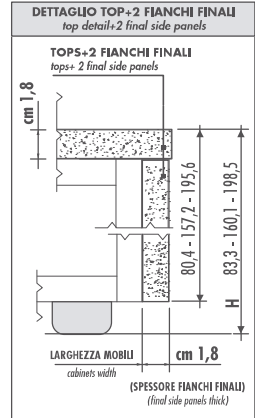
TUTTE LE COMPOSIZIONI CON I MOBILI CONTENITORI DEVONO ESSERE COMPLETATE CON  
TOP + 2 FIANCHI FINALI (VEDI PAG. 23)  
always complete the compositions with top + 2 final side panels (please see page 23)

DESCRIZIONE description	L w	CODICE code	KG	M <sup>3</sup>	COLLI	PREZZO price	(*) CODICE FINITURA (*) finish code						
MOBILE MEDJO L.45 CON 1 ANTA CIECA CON CHIUSURA AMMORTIZZATA E SERRATURA medium cabinet w 45 cms with 1 soft-close blind door and lock   Fig.DX/right  L.45 x p.46,3 x H.158,3		MELAMINICO melamine <input type="radio"/>											
	DX right	L.45	174 067 (*)	47	0,134	5	€ 227,00	(*)	ANTA	STRUTTURA	door	structure	
	SX left	L.45	174 068 (*)					563	PIOPPO MORO	NERO	dark poplar	black	
			FENIX <sup>NITM*</sup> <input type="radio"/>										
	DX right	L.45	174 069 (*)	47	0,134	5	€ 412,00	○	564	PIOPPO LIGHT	NERO	light poplar	black
	SX left	L.45	174 070 (*)					523	NERO PURO	NERO	pure black	black	
			ESSENZA DI LEGNO wood essence <input type="radio"/>										
	DX right	L.45	174 071 (*)	47	0,134	5	€ 490,00	▲	524	GRIGIO LONDRA	NERO	London grey	black
	SX left	L.45	174 072 (*)					525	EBANO CLASSICO NERO		classic ebony	black	
			ANTA CON TELAIO A SCOMPARSA IN ALLUMINIO NERO E VETRO TEMPERATO RETRO-LACCATO door with hidden black aluminium frame and tempered rear-lacquered glass										
MOBILE MEDJO L.45 CON 1 ANTA VETRO CON CHIUSURA AMMORTIZZATA E SERRATURA medium cabinet w 45 cms with 1 soft-close glass door and lock   Fig.DX/right  L.45 x p.46,3 x H.158,3		VETRO glass <input type="checkbox"/>											
	DX right	L.45	174 062 (*)	49	0,132	5	€ 410,00	(*)	ANTA VETRO	STRUTTURA	glass door	structure	
	SX left	L.45	174 063 (*)					510	NERO	NERO	black	black	
			ANTA CON TELAIO A SCOMPARSA IN ALLUMINIO NERO E VETRO TEMPERATO RETRO-LACCATO door with hidden black aluminium frame and tempered rear-lacquered glass										
MOBILE MEDJO L.90 CON 2 ANTE CIECHE CON CHIUSURA AMMORTIZZATA E SERRATURA medium cabinet w 90 cms with 2 soft-close blind doors and lock    L.90 x p.46,3 x H.158,3		MELAMINICO melamine <input type="radio"/>											
		L.90	174 074 (*)	78	0,202	5	€ 360,00	(*)	ANTE	STRUTTURA	doors	structure	
								563	PIOPPO MORO	NERO	dark poplar	black	
			FENIX <sup>NITM*</sup> <input type="radio"/>										
		L.90	174 075 (*)	78	0,202	5	€ 745,00	○	564	PIOPPO LIGHT	NERO	light poplar	black
								523	NERO PURO	NERO	pure black	black	
			ESSENZA DI LEGNO wood essence <input type="radio"/>										
		L.90	174 076 (*)	78	0,202	5	€ 902,00	▲	524	GRIGIO LONDRA	NERO	London grey	black
								525	EBANO CLASSICO NERO		classic ebony	black	
		ANTA CON TELAIO A SCOMPARSA IN ALLUMINIO NERO E VETRO TEMPERATO RETRO-LACCATO doors with hidden black aluminium frame and tempered rear-lacquered glass											
MOBILE MEDJO L.90 CON 2 ANTE VETRO CON CHIUSURA AMMORTIZZATA E SERRATURA medium cabinet w 90 cms with 2 soft-close glass doors and lock    L.90 x p.46,3 x H.158,3		VETRO glass <input type="checkbox"/>											
		L.90	174 066 (*)	80	0,220	6	€ 735,00	(*)	ANTE VETRO	STRUTTURA	glass doors	structure	
								510	NERO	NERO	black	black	
			ANTA CON TELAIO A SCOMPARSA IN ALLUMINIO NERO E VETRO TEMPERATO RETRO-LACCATO doors with hidden black aluminium frame and tempered rear-lacquered glass										

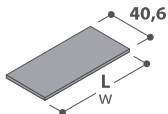
ELITE



MOBILI ALTI high cabinets		TUTTE LE COMPOSIZIONI CON I MOBILI CONTENITORI DEVONO ESSERE COMPLETATE CON TOP + 2 FIANCHI FINALI (VEDI PAG. 23) always complete the compositions with top + 2 final side panels (please see page 23)						(*) CODICE FINITURA (*) finish code					
DESCRIZIONE description	L w	CODICE code	KG	M <sup>3</sup>	COLLI	PREZZO price							
MOBILE ALTO L.45 CON 1 ANTA CIECA CON CHIUSURA AMMORTIZZATA E SERRATURA high cabinet w 45 cms with 1 soft-close blind door and lock   Fig.DX/right  L.45 x p.46,3 x H.196,7		MELAMINICO melamine ○											
	DX right	L.45	174 077 (*)	59	0,149	5	€ 292,00						
	SX left	L.45	174 078 (*)										
			FENIX NTM <sup>+</sup> ●										
	DX right	L.45	174 079 (*)	59	0,149	5	€ 534,00						
	SX left	L.45	174 080 (*)										
			ESSENZA DI LEGNO wood essence ▲										
	DX right	L.45	174 081 (*)	59	0,149	5	€ 614,00						
	SX left	L.45	174 082 (*)										
								(*)	ANTA	STRUTTURA	door	structure	
							○	563	PIOPPO MORO	NERO	dark poplar	black	
							○	564	PIOPPO LIGHT	NERO	light poplar	black	
							●	523	NERO PURO	NERO	pure black	black	
							●	524	GRIGIO LONDRA	NERO	London grey	black	
							▲	525	EBANO CLASSICO	NERO	classic ebony	black	
							▲	526	OLMO MODERNO	NERO	modern elm	black	
MOBILE ALTO L.45 CON 1 ANTA VETRO CON CHIUSURA AMMORTIZZATA E SERRATURA high cabinet w 45 cms with 1 soft-close glass door and lock   Fig.DX/right  L.45 x p.46,3 x H.196,7		VETRO glass □											
	DX right	L.45	174 090 (*)	65	0,158	5	€ 475,00						
	SX left	L.45	174 091 (*)										
	ANTA CON TELAIO A SCOMPARSA IN ALLUMINIO NERO E VETRO TEMPERATO RETRO-LACCATO door with hidden black aluminium frame and tempered rear-lacquered glass							(*)	ANTA VETRO	STRUTTURA	glass door	structure	
								□	510	NERO	NERO	black	black
							□	571	GRIGIO LONDRA	NERO	London grey	black	
MOBILE ALTO L.90 CON 2 ANTE CIECHE CON CHIUSURA AMMORTIZZATA E SERRATURA high cabinet w 90 cms with 2 soft-close blind doors and lock   L.90 x p.46,3 x H.196,7		MELAMINICO melamine ○											
		L.90	174 083 (*)	98	0,249	5	€ 460,00						
		L.90	174 084 (*)	98	0,249	5		€ 950,00					
			FENIX NTM <sup>+</sup> ●										
		L.90	174 085 (*)	98	0,249	5	€ 1.113,00						
		L.90	174 085 (*)	98	0,249	5		€ 1.113,00					
							(*)		ANTE	STRUTTURA	doors	structure	
							○	563	PIOPPO MORO	NERO	dark poplar	black	
							○	564	PIOPPO LIGHT	NERO	light poplar	black	
							●	523	NERO PURO	NERO	pure black	black	
							●	524	GRIGIO LONDRA	NERO	London grey	black	
MOBILE ALTO L.90 CON 2 ANTE CIECHE CON CHIUSURA AMMORTIZZATA CON SERRATURA E 2 APPENDIABITI ESTRAIBILI high cabinet w 90 cms with 2 soft-close blind doors+lock and 2 pull-out clothes-hanger rails   L.90 x p.46,3 x H.196,7		MELAMINICO melamine ○											
		L.90	174 086 (*)	83	0,213	5	€ 442,00						
		L.90	174 087 (*)	83	0,213	5		€ 932,00					
			FENIX NTM <sup>+</sup> ●										
		L.90	174 088 (*)	83	0,213	5	€ 1.095,00						
		L.90	174 088 (*)	83	0,213	5		€ 1.095,00					
							(*)		ANTE	STRUTTURA	doors	structure	
							▲	525	EBANO CLASSICO	NERO	classic ebony	black	
							▲	526	OLMO MODERNO	NERO	modern elm	black	
MOBILE ALTO L.90 CON 2 ANTE VETRO CON CHIUSURA AMMORTIZZATA E SERRATURA high cabinet w 90 cms with 2 soft-close glass doors and lock   L.90 x p.46,3 x H.196,7		VETRO glass □											
		L.90	174 096 (*)	102	0,268	6	€ 843,00						
	ANTE CON TELAIO A SCOMPARSA IN ALLUMINIO NERO E VETRO TEMPERATO RETRO-LACCATO doors with hidden black aluminium frame and tempered rear-lacquered glass							(*)	ANTE VETRO	STRUTTURA	glass doors	structure	
								□	510	NERO	NERO	black	black
								□	571	GRIGIO LONDRA	NERO	London grey	black

TOP + 2 FIANCHI FINALI							
top + 2 final side panels							
DESCRIZIONE description	L w	CODICE code	KG	M <sup>3</sup>	COLLI	PREZZO price	(*) CODICE FINITURA (*) finish code
<p>TOP + 2 FIANCHI FINALI BASSI top + 2 low final side panels</p>  <p>L. x p.46,9 x sp.1,8</p>		MELAMINICO melamine ○					
	L.93,9	174 101 (*)	17	0,048	2	€ 74,00	
	L.138,8	174 102 (*)	20	0,058	2	€ 85,00	
	L.183,8	174 103 (*)	23	0,069	2	€ 97,00	
	L.228,8	174 104 (*)	26	0,073	2	€ 108,00	
	L.273,8	174 105 (*)	28	0,089	2	€ 120,00	
<p>TOP + 2 FIANCHI FINALI MEDI top + 2 medium final side panels</p>  <p>L. x p.46,9 x sp.1,8</p>		MELAMINICO melamine ○					
	L.93,9	174 106 (*)	27	0,067	2	€ 112,00	
	L.138,8	174 107 (*)	30	0,077	2	€ 123,00	
	L.183,8	174 108 (*)	33	0,088	2	€ 135,00	
	L.228,8	174 109 (*)	36	0,092	2	€ 146,00	
	L.273,8	174 110 (*)	38	0,108	2	€ 158,00	
<p>TOP + 2 FIANCHI FINALI ALTI top + 2 high final side panels</p>  <p>L. x p.46,9 x sp.1,8</p>		MELAMINICO melamine ○					
	L.93,9	174 111 (*)	31	0,081	2	€ 129,00	
	L.138,8	174 112 (*)	34	0,092	2	€ 140,00	
	L.183,8	174 113 (*)	37	0,102	2	€ 152,00	
	L.228,8	174 114 (*)	40	0,106	2	€ 163,00	
	L.273,8	174 115 (*)	42	0,122	2	€ 175,00	
<p>(*)</p> <p>○ 530 NERO block</p>							
<p><b>LE MISURE SONO COMPRESSE DI TOP E FIANCHI FINALI</b> the measurements are including of the top and final side panels</p> <p><b>DETTAGLIO TOP+2 FIANCHI FINALI</b> top detail+2 final side panels</p> 							

**RIPIANI REGISTRABILI PER MOBILI**  
adjustable shelves for cabinets

<p>1 RIPIANO REGISTRABILE SUPPLEMENTARE PER MOBILI 1 adjustable additional shelf for cabinets</p>  <p>L. x p. 40,6 x H.2,5</p>		MELAMINICO melamine ○					
	L.41,2	174 137 (*)	3	0,009	1	€ 14,00	
	L.86,2	174 138 (*)	6	0,018	1	€ 22,00	
<p>(*)</p> <p>○ 530 NERO block</p>							





## DESCRIZIONE TECNICA

# ELITE

### SCRIVANIE DIREZIONALI

Le scrivanie sono di forma rettangolare , sono disponibili in tre tipologie:

= con cassetiera

= con cassetiera ed 1 vano porta-CPU. Il vano può essere attrezzato a scelta con un ripiano o con un inserto tipo "A" opzionali.

= con allungo, da completare sempre con un inserto tipo "B" reso disponibile in 3 diversi materiali. (Melaminico- FENIX ®, essenza di legno)

Il piano e il fianco scrivania sono disponibili in tre livelli di finiture:

1- Melaminico: realizzati con pannelli di particelle di legno di spessore mm 35 nobilitati melaminico, rifiniti perimetralmente con bordo in ABS spessore mm 2 in tinta con la superficie. Disponibili nei colori: PIOPPO MORO 63 , PIOPPO LIGHT 64.

2- Fenix: realizzati con pannelli di particelle di legno di spessore minimo mm 35 placcati sulle due facce ( o contro placcato per il retro dei piani) con FENIX ®,spess. mm 0.9 , innovativo materiale nanotech, soft touch , anti impronta, riparabile termicamente dai micrograffi, trattato superficiale con resine acriliche e processo di indurimento Electron Beam Curing . Rifiniti perimetralmente con bordo in ABS spessore mm 2 in tinta con la superficie. Disponibili nei colori: NERO PURO 23 , GRIGIO LONDRA 24.

3- Essenza di legno: realizzati con pannelli di particelle di legno di spessore minimo mm 35 placcati sulle due facce ( o contro placcato per il retro dei piani) con tranciato di legno pre-composto sp. mm 0.6 verniciato superficialmente matt 5 gloss in acrilico poro aperto. Rifiniti perimetralmente con bordo in tranciato sp 1.5 mm in tinta con la superficie- Disponibili nei colori: EBANO CLASSICO 25, OLMO MODERNO 26.

Sotto il piano è posizionata una trave strutturale canalizzata idonea al cablaggio ed attrezzata con 2 USB "charger" poste sulla testata e con kit 3 prese ( a scelta schucko o prese UK) da inserire lato lungo della stessa. La trave è realizzata in lamiera metallica sp. 1,2 mm, presso-piegata e verniciata a polveri epossidiche colore nero. Il fissaggio sottopiano, sul fianco e sulla cassetiera/allungo avviene tramite viti a passo metrico.

Il fianco della scrivania è dotato di piedini livellatori in nylon nero.

L'accoppiamento tra piano di lavoro e fianco di sostegno avviene tramite lavorazione a 45° e fissaggio con giunzioni meccaniche in metallo.

La schiena è realizzata con pannelli di particelle di legno sp. mm 25 colore NERO 53, rifinita perimetralmente con bordo in ABS spessore mm 2 in tinta con la superficie. La schiena è collegata con il fianco e la cassetiera o allungo , tramite viti a passo metrico e giunzioni meccaniche.

### ALLUNGO E CASSETTIERE , STRUTTURALI

Struttura interna e zoccolo realizzati con pannelli di particelle di legno sp. mm 18 colore NERO 53, rifiniti perimetralmente con bordo melaminico sp. mm 0,4 in tinta con la superficie. Sotto lo zoccolo sono inseriti scivoli in plastica nera.

Fianchi finali e top realizzati con pannelli di particelle di legno sp. mm 25 colore NERO 53, rifiniti perimetralmente con bordo in ABS spessore mm 2 in tinta con la superficie. Questi elementi si aggregano fra loro con taglio a 45° .

La struttura interna dei cassetti è realizzata con pannelli di particelle di legno sp. mm 12 colore NERO 53, rifiniti perimetralmente con bordo melaminico nero sp. mm 0,4. I cassetti sono dotati di sistema premi-apri e scorrono su guide metalliche a sfere di acciaio tipo mini quadro con fine corsa in apertura e chiusura ammortizzata.

I frontali dei cassetti sono disponibili in tre livelli di finiture:

1- Melaminico: realizzati con pannelli di particelle di legno di spessore mm 18 nobilitati melaminico, rifiniti perimetralmente con bordo in ABS spessore mm 2 in tinta con la superficie. Disponibili nei colori: PIOPPO MORO 63 , PIOPPO LIGHT 64.

2- Fenix: realizzati con pannelli di particelle di legno di spessore minimo mm 18 placcati sulle due facce con FENIX ®,spess. mm 0.9 (per le caratteristiche vedi piani) . Rifiniti perimetralmente con bordo in ABS spessore mm 2 in tinta con la superficie. Disponibili nei colori: NERO PURO 23 , GRIGIO LONDRA 24.

3- Essenza di legno: realizzati con pannelli di particelle di legno di spessore minimo mm 18 placcati sulle due facce con tranciato di legno pre-composto sp. mm 0.6 verniciato superficialmente matt 5 gloss in acrilico poro aperto. Rifiniti perimetralmente con bordo in tranciato sp 1.5 mm in tinta con la superficie. Disponibili nei colori: EBANO CLASSICO 25, OLMO MODERNO 26

Per l'allungo è disponibile come optional una serratura elettronica tipo RFID completa di schede master e utente.

### INSERTI TIPO "A" ( optional x cassetiera con vano cpu) E "B" PER ALLUNGHI

Disponibili in tre livelli di finiture:

1- Melaminico: realizzati con pannelli di particelle di legno di spessore mm 12 nobilitati melaminico. Disponibili nei colori: NERO 53, PIOPPO MORO 63 , PIOPPO LIGHT 64.

2- Fenix: realizzati con pannelli di particelle di legno di spessore minimo mm 12 placcati sulle due facce con FENIX ®,spess. mm 0.9. Disponibili nei colori: NERO PURO 23 , GRIGIO LONDRA 24.

3- Essenza di legno: realizzati con pannelli di particelle di legno di spessore minimo mm 12 placcati sulle due facce con tranciato di legno pre-composto sp. mm 0.6 verniciato superficialmente matt 5 gloss in acrilico poro aperto. Disponibili nei colori: EBANO CLASSICO 25, OLMO MODERNO 26

### TAVOLI DA SALOTTO

I tavoli da salotto sono di forma quadrata o rettangolare:

- L. 60 x p.60 x H.41,7

- L.120 x p.60 x H.41,7

La struttura pannellata di base è realizzata con pannelli di particelle di legno, nobilitati in melaminico sp. 18 mm, rifiniti perimetralmente con bordo melaminico sp. 0,4 mm in tinta con la superficie, , disponibile nel colore : NERO 53.

Il piano di appoggio è disponibile in tre livelli di finiture:

1- Melaminico: realizzati con pannelli di particelle di legno di spessore mm 35 nobilitati melaminico, rifiniti perimetralmente con bordo in ABS spessore mm 2 in tinta con la superficie. Disponibili nei colori: PIOPPO MORO 63 , PIOPPO LIGHT 64.

2- Fenix:realizzati con pannelli di particelle di legno di spessore minimo mm 35 placcati sulle due facce con FENIX ®,spess. mm 0.9 (per le caratteristiche vedi piani) . Rifiniti perimetralmente con bordo in ABS spessore mm 2 in tinta con la superficie. Disponibili nei colori: NERO PURO 23 , GRIGIO LONDRA 24.



3- Essenza di legno: realizzati con pannelli di particelle di legno di spessore minimo mm 35 placcati sulle due facce con tranciato di legno pre-composto sp. mm 0.6 verniciato superficialmente matt 5 gloss in acrilico poro aperto. Rifiniti perimetralmente con bordo in tranciato sp 1.5 mm in tinta con la superficie- Disponibili nei colori: EBANO CLASSICO 25, OLMO MODERNO 26.

### TAVOLI RIUNIONE

I tavoli sono di forma quadrata o rettangolare:

- L.140 x p.140 x H.75
- L.240 x p.120 x H.75

Sono tutti dotati di carter di salita cavi posti in adiacenza ai fianchi di sostegno.

I piani sono disponibili in tre livelli di finiture:

1- Melaminico: realizzati con pannelli di particelle di legno di spessore mm 35 nobilitati melaminico, rifiniti perimetralmente con bordo in ABS spessore mm 2 in tinta con la superficie. Disponibili nei colori: PIOPPO MORO 63 , PIOPPO LIGHT 64.

2- Fenix: realizzati con pannelli di particelle di legno di spessore minimo mm 35 placcati sulle due facce ( o contro placcato per il retro dei piani) con FENIX<sup>®</sup>, spess. mm 0.9 , innovativo materiale nanotech, soft touch , anti impronta, riparabile termicamente dai micrograffi, trattato superficiale con resine acriliche e processo di indurimento Electron Beam Curing . Rifiniti perimetralmente con bordo in ABS spessore mm 2 in tinta con la superficie. Disponibili nei colori: NERO PURO 23 , GRIGIO LONDRA 24.

3- Essenza di legno: realizzati con pannelli di particelle di legno di spessore minimo mm 35 placcati sulle due facce ( o contro placcato per il retro dei piani) con tranciato di legno pre-composto sp. mm 0.6 verniciato superficialmente matt 5 gloss in acrilico poro aperto. Rifiniti perimetralmente con bordo in tranciato sp 1.5 mm in tinta con la superficie. Disponibili nei colori: EBANO CLASSICO 25, OLMO MODERNO 26.

Tutti i piani sono dotati di foro per l'alloggiamento di top-access (fornito separatamente) .

Sotto il piano del tavolo rettangolare è posizionata una trave strutturale canalizzata idonea al cablaggio. La trave è realizzata in lamiera metallica sp. 1,2 mm, presso-piegata e verniciata a polveri epossidiche colore nero.

I fianchi , sempre di colore NERO 53, sono realizzati in pannelli di particelle di legno spess. mm 35 rifiniti con bordo perimetrale in ABS sp mm 2 in tinta con la superficie sono dotati di piedini livellatori in nylon nero.

L'accoppiamento tra piano di lavoro e fianco di sostegno avviene tramite giunzioni meccaniche in metallo.

### TAVOLI RIUNIONI COMPOSTI

I tavoli sono di forma rettangolare:

- L.420 x p.140 x H.75
- L.490 x p.140 x H.75
- L.560 x p.140 x H.75

Sono tutti dotati di carter di salita cavi posti in adiacenza ai fianchi terminali di sostegno.

I piani sono disponibili in tre livelli di finiture:

1- Melaminico: realizzati con pannelli di particelle di legno di spessore mm 35 nobilitati melaminico, rifiniti perimetralmente con bordo in ABS spessore mm 2 in tinta con la superficie. Disponibili nei colori: PIOPPO MORO 63 , PIOPPO LIGHT 64.

2- Fenix: realizzati con pannelli di particelle di legno di spessore minimo mm 35 placcati sulle due facce ( o contro placcato per il retro dei piani) con FENIX<sup>®</sup>, spess. mm 0.9 , innovativo materiale nanotech, soft touch , anti impronta, riparabile termicamente dai micrograffi, trattato superficiale con resine acriliche e processo di indurimento Electron Beam Curing . Rifiniti perimetralmente con bordo in ABS spessore mm 2 in tinta con la superficie. Disponibili nei colori: NERO PURO 23 , GRIGIO LONDRA 24.

3- Essenza di legno: realizzati con pannelli di particelle di legno di spessore minimo mm 35 placcati sulle due facce ( o contro placcato per il retro dei piani) con tranciato di legno pre-composto sp. mm 0.6 verniciato superficialmente matt 5 gloss in acrilico poro aperto. Rifiniti perimetralmente con bordo in tranciato sp 1.5 mm in tinta con la superficie. Disponibili nei colori: EBANO CLASSICO 25, OLMO MODERNO 26.

Tutti i piani sono dotati di foro per l'alloggiamento di top-access (fornito separatamente) .

I fianchi terminali , sempre di colore NERO 53, sono realizzati in pannelli di particelle di legno spess. mm 25 rifiniti con bordo perimetrale in ABS sp mm 2 in tinta con la superficie sono dotati di piedini livellatori in nylon nero.

Il basamento centrale, sempre di colore NERO 53, è una colonna tipo wire manager ispezionabile con i lati assemblati con taglio a 45° e uno sportello apribile, tutto di spessore mm.25. I basamenti terminali e centrale sono collegati da doppie schiene di spessore mm.18, colore NERO 53, rifinite perimetralmente con bordo abs mm. 0.45. Fra le due schiene si collocano ripiani di spessore mm.18, con le stesse caratteristiche, utilizzati per la raccolta dei cavi.

L'accoppiamento fra piano di lavoro e fianco di sostegno e fra fianchi e schiene avviene tramite giunzioni meccaniche in metallo.

### MENSOLE CON PANNELLO BOISERIE

Sono dotate di attaccaglie a scomparsa per la sospensione a parete.

Composte da due parti:

--Pannello boiserie posteriore realizzato in particelle di legno sp 18 nobilitato melaminico colore NERO 53 bordato perimetralmente in ABS SP mm 0.4 in tinta con la superficie.

-- Piano mensola realizzato in particelle di legno sp 35 bordato perimetralmente in tinta con la superficie, disponibili in tre diversi tipi di materiali:

1- Melaminico: nei colori: PIOPPO MORO 63 , PIOPPO LIGHT 64.

2- Fenix: nei colori: NERO PURO 23 , GRIGIO LONDRA 24.

3- Essenza di legno: nei colori: EBANO CLASSICO 25, OLMO MODERNO 26.

Le mensole sono disponibili anche nella versione con striscia LED integrata.

### PENSILE

Struttura dotata di attaccaglie a scomparsa per la sospensione a parete. E' costituita da: base, cappello, due fianchi, schiena ed è realizzata con pannelli di particelle legno sp. mm 18 nobilitati in melaminico, disponibile nel colore : NERO 53, rifiniti perimetralmente con bordo melaminico mm 0,4.

Ante disponibili in tre versioni di finiture:

1- Melaminico: realizzati con pannelli di particelle di legno di spessore mm 18 nobilitati nobilitati melaminico, rifiniti perimetralmente

con bordo in ABS spessore mm 2 in tinta con la superficie. Disponibili nei colori: PIOPPO MORO 63 , PIOPPO LIGHT 64.  
2- Fenix: realizzati con pannelli di particelle di legno di spessore minimo mm 18 placcati sulle due facce con FENIX ®, spess. mm 0.9. Rifiniti perimetralmente con bordo in ABS spessore mm 2 in tinta con la superficie. Disponibili nei colori: NERO PURO 23 , GRIGIO LONDRA 24.  
3- Essenza di legno: realizzati con pannelli di particelle di legno di spessore minimo mm 18 placcati sulle due facce con tranciato di legno pre-composto sp. mm 0.6 verniciato superficialmente matt 5 gloss in acrilico poro aperto. Rifiniti perimetralmente con bordo in tranciato sp 1.5 mm in tinta con la superficie- Disponibili nei colori: EBANO CLASSICO 25, OLMO MODERNO 26

### **CONTENITORI MONOLITICI**

Struttura costituita da: base, cappello, due fianchi, schiena (sp. mm 18 inserita in fresata) e ripiani.  
E' realizzata con pannelli di particelle legno sp. mm 25 nobilitati in melaminico, disponibile nel colore : NERO 53, rifiniti perimetralmente con bordo melaminico mm 0,4.  
La struttura interna dei cassettoni è realizzata con pannelli di particelle di legno sp. mm 12 colore NERO 53, rifiniti perimetralmente con bordo melaminico nero sp. mm 0,4. Le guide scorrevoli ,dotate di sistema premi-apri , sono in metallo tipo mini quadro e scorrono su sfere di acciaio con fine corsa in apertura e chiusura ammortizzata. Sono inoltre complete di meccanismo di allineamento in chiusura. Frontali ed ante  
Le ante sono disponibili nelle tipologie : apertura a battente o apertura scorrevole.  
Le cerniere per le ante a battente sono del tipo ad ala e scatola metallica con apertura a 110°, complete di basi, con regolazione 3D, e con sistema di ammortizzamento soft-closing.  
Le ante scorrevoli, si muovono su profili in alluminio verniciato colore Nero applicati frontalmente alla struttura tramite fissaggi meccanici a scomparsa, e sono dotate di ruote nylon su cuscinetti a sfere di acciaio con apparato di richiamo per la chiusura ammortizzata e silenziosa.  
Tutte le ante dei contenitori monolitici sono sprovviste di serratura.  
Tutte le ante , sono disponibili in quattro versioni di finiture (per i frontali dei cassetti le prime tre):  
1- Melaminico: realizzati con pannelli di particelle di legno di spessore mm 18 nobilitati nobilitati melaminico, rifiniti perimetralmente con bordo in ABS spessore mm 2 in tinta con la superficie. Disponibili nei colori: PIOPPO MORO 63 , PIOPPO LIGHT 64.  
2- Fenix:realizzati con pannelli di particelle di legno di spessore minimo mm 18 placcati sulle due facce con FENIX ®, spess. mm 0.9 (per le caratteristiche vedi piani) . Rifiniti perimetralmente con bordo in ABS spessore mm 2 in tinta con la superficie. Disponibili nei colori: NERO PURO 23 , GRIGIO LONDRA 24.  
3- Essenza di legno: realizzati con pannelli di particelle di legno di spessore minimo mm 18 placcati sulle due facce con tranciato di legno pre-composto sp. mm 0.6 verniciato superficialmente matt 5 gloss in acrilico poro aperto. Rifiniti perimetralmente con bordo in tranciato sp 1.5 mm in tinta con la superficie- Disponibili nei colori: EBANO CLASSICO 25, OLMO MODERNO 26  
4- Vetro : lastra di spessore mm 4 temperato retrolaccato montata su telaio di alluminio estruso a scomparsa verniciato Nero. Retro-laccatura disponibile nei colori : NERO 10 e GRIGIO LONDRA 71 .  
Top e fianchi finali sono realizzati con pannelli di particelle di legno di spessore mm 18 nobilitati in melaminico, rifiniti perimetralmente con bordo in ABS spessore mm 2 in tinta con la superficie. Disponibili nel colore: NERO 53.  
Sulla base sono inseriti I piedini regolabili in altezza, in nylon con campo di regolazione di mm 15.

### **MOBILI CONTENITORI BASSI, MEDI E ALTI:**

Struttura costituita da: base, cappello, due fianchi, schiena (da sp. mm 18 inserita in fresata) e ripiani.  
E' realizzata con pannelli di particelle legno sp. mm 18 nobilitati in melaminico, disponibile nel colore : NERO 53, rifiniti perimetralmente con bordo melaminico mm 0,4. Sulla base sono inseriti piedini regolabili in altezza, in nylon nero ( 4 su mobili L.45, 5 su mobili L.90), con campo di regolazione di mm 15.  
I cassetti in legno sono dotati di spondine in fibre legnose spessore mm 12 rivestite in PVC nero, il fondo è in fibra dello spessore di mm. 3. Le guide scorrevoli sono del tipo in metallo con cuscinetti in nylon dotati di fine corsa in estrazione e self-closing in chiusura.  
Ripiani realizzati con pannelli di particelle legno sp. mm 25 nobilitato in melaminico , disponibile nel colore : NERO 53, rifiniti perimetralmente con bordo melaminico sp. mm 0,4 in tinta con la superficie. Sono dotati di ferramenta a scomparsa, posizionabili in altezza con passo di 32mm.  
Frontali ed ante disponibili in tre versioni di finiture:  
1- Melaminico: realizzati con pannelli di particelle di legno di spessore mm 18 nobilitati nobilitati melaminico, rifiniti perimetralmente con bordo in ABS spessore mm 2 in tinta con la superficie. Disponibili nei colori: PIOPPO MORO 63 , PIOPPO LIGHT 64.  
2- Fenix:realizzati con pannelli di particelle di legno di spessore minimo mm 18 placcati sulle due facce con FENIX ®, spess. mm 0.9 (per le caratteristiche vedi piani) . Rifiniti perimetralmente con bordo in ABS spessore mm 2 in tinta con la superficie. Disponibili nei colori: NERO PURO 23 , GRIGIO LONDRA 24.  
3- Essenza di legno: realizzati con pannelli di particelle di legno di spessore minimo mm 18 placcati sulle due facce con tranciato di legno pre-composto sp. mm 0.6 verniciato superficialmente matt 5 gloss in acrilico poro aperto. Rifiniti perimetralmente con bordo in tranciato sp 1.5 mm in tinta con la superficie. Disponibili nei colori: EBANO CLASSICO 25, OLMO MODERNO 26  
Le cerniere sono del tipo ad ala e scatola metallica con apertura a 110°, complete di basi, con regolazione 3D, e con sistema di ammortizzamento soft-closing.  
Le ante legno basse e medie sono dotate di serratura a paletto, le alte di serratura ad aste rotanti con 2 punti di chiusura.  
Tutte le serrature hanno il cilindro estraibile e sono fornite con doppia chiave pieghevole anti-infortunistica.  
Maniglia con sagoma a "ponte", interasse mm 96 realizzata in metallo, fornita nel colore NERO.  
Le ante vetro sono complete di serratura, senza maniglia, con telaio perimetrale in alluminio verniciato nero (a scomparsa) e vetro temperato retro-laccato sp. mm 4 nei colori: NERO 10, GRIGIO LONDRA 71.

### **TOP E FIANCHI FINALI**

Sono realizzati con pannelli di particelle di legno di spessore mm 18 nobilitati in melaminico, rifiniti perimetralmente con bordo in ABS spessore mm 2 in tinta con la superficie. Disponibili nel colore: NERO 53.

## IMBALLO

Tutti i componenti sono forniti smontati ed imballati con involucro pieghevole in cartone triplo, listelli di protezione perimetrale e per i riempimenti ove occorre. Gli angoli sono protetti, ove occorre, con paraspigoli anti-urto. La chiusura dell'imballo avviene mediante nastro adesivo e reggetta in nylon termosaldato.

Le cassettiere sono fornite montate, protette sui lati con angolari in polistirolo ed imballate con foglia di polietilene termoretraibile.

CARATTERISTICHE FISICO-MECCANICHE DEI PANNELLI DI PARTICELLE DI LEGNO DI SPESSORE mm 18 NOBILITATI IN MELAMINICO:		
DESCRIZIONE	VALORE MINIMO	NORMA DI RIFERIMENTO
Massa volumica	650 Kg / m <sup>3</sup> ± 10%	UNI EN 323 :1994
Umidità relativa	5 - 13%	UNI EN 322 :1994
Tolleranza spessore	± 0,3 mm	UNI EN 324-1/1994
Rigonfiamento a 24 ore	15%	UNI EN 317 :1994
Distacco strati esterni	0,8 Mpa	UNI EN 311 :2003
Flessione statica	16 Mpa	UNI EN 310 :1994
Modulo di elasticità	1600 Mpa	UNI EN 310 :1994
Estrazione viti sui bordi	> 400 N	UNI EN 320 :1994
Contenuto di formaldeide	≤ a 3,5 mg H <sub>2</sub> CO (m <sup>2</sup> x h)	UNI EN ISO 12460 - 3:2015

Emesso da Ufficio Tecnico  
LAS MOBILI  
Data ultima revisione:  
GENNAIO 2020

**EXECUTIVE DESKS**

The desks are rectangular in shape, they are available in three types:

= with pedestal

= with pedestal and 1 PCU compartment. The compartment can be equipped with an optional shelf or "A" insert.

= with extension, always to be completed with a "B" type insert available in 3 different materials. (Melamine, FENIX®, wood essence)

The desk top and side are available in three levels of finishes:

1- Melamine: made of melamine-faced 35 mm thick wood particle board panels, perimeter finished with 2 mm thick ABS edge to match the surface. Available in: DARK POPLAR 63, LIGHT POPLAR 64.

2- Fenix: made with particle board panels with a minimum thickness of 35 mm, plated on both sides (or counter plated for the bottom part of the tops) with FENIX®, 0.9 mm thick, innovative nanotech material, soft touch, anti-fingerprint, thermally repairable from micro-scratches, surface treated with acrylic resins and hardening process Electron Beam Curing, Finished along the perimeter with 2 mm thick ABS edge in the same colour as the surface. Available in: PURE BLACK 23, LONDON GREY 24.

3- Wood essence: made with particle board panels with a minimum thickness of 35 mm, plated on both sides (or counter plated for the bottom part of the tops) with pre-compound wood veneer 0.6 mm thick, surface painted matt 5 gloss acrylic open pore. Perimeter finished with 1.5 mm thick veneer edge to match the surface- Available in the following colours: CLASSIC EBONY 25, MODERN ELM 26. Under the top there is a channelled structural beam suitable for wiring and equipped with 2 USB "charger" placed on the head and with 3 sockets kit (SCHUKO or UK sockets) to be inserted along its side. The beam is made of metal sheet 1.2 mm thick, bent and painted with epoxy powder black colour. The fixing under the top, on the side and on the drawers / extension by means of metric pitch screws. The side of the desk is equipped with levelling feet in black nylon.

The coupling between the work top and the supporting side takes place through 45° processing and fixing with mechanical metal joints.

The modesty panel is made of particle board panels 25 mm thick in BLACK 53, perimeter finished with 2 mm thick ABS edge to match the surface. The modesty panel is connected to the side and the pedestal or extension, using metric screws and mechanical joints.

**EXTENSION AND STRUCTURAL PEDESTALS**

Internal structure and plinth made with particle board panels 18 mm thick in BLACK 53, perimeter finished with melamine edge 0.4 mm thick in the same colour as the surface. Black plastic slides are inserted under the plinth.

End sides and top made with particle board panels 25 mm thick in BLACK 53, perimeter finished with 2 mm thick ABS edge in the same colour as the surface. These elements join together with a 45° cut.

The internal structure of the drawers is made with particle wood panels 12 mm thick in BLACK 53, perimeter finished with black melamine edge 0.4 mm thick. The drawers are equipped with a press-open system, they slide on mini-square steel ball bearing rails with stop-end opening and soft-closing.

The drawer fronts are available in three levels of finishes:

1- Melamine: made of melamine-faced 18 mm thick particle board panels, perimeter finished with 2 mm thick ABS edge in the same colour as the surface. Available in: DARK POPLAR 63, LIGHT POPLAR 64.

2- Fenix: made with particle board panels with a minimum thickness of 18 mm plated on both sides with FENIX®, 0.9 mm thick (for features see tops). Perimeter finished with 2 mm thick ABS edge in the same colour as the surface. Available in: PURE BLACK 23, LONDON GREY 24.

3- Wood essence: made with particle board panels with a minimum thickness of 18 mm, plated on both sides (or counter plated for the bottom part of the tops) with pre-compound wood veneer 0.6 mm thick, surface painted matt 5 gloss acrylic open pore. Perimeter finished with 1.5 mm thick veneer edge to match the surface- Available in the following colours: CLASSIC EBONY 25, MODERN ELM 26. For the extension, an RFID type electronic lock complete with master and user cards is available as an option.

**TYPE "A" INSERTS (optional for pedestal unit with PCU compartment) AND "B" FOR EXTENSIONS**

Available in three different finishes:

1- Melamine: made of melamine-faced 12 mm thick particle board panels. Available in the following colours: BLACK 53, DARK POPLAR 63, LIGHT POPLAR 64.

2- Fenix: made with panels of wood particles with a minimum thickness of 12 mm plated on both sides with FENIX®, 0.9 mm thick. Available in: PURE BLACK 23, LONDON GREY 24.

3- Wood essence: made of particle board panels with a minimum thickness of 12 mm, plated on both sides with pre-composite wood veneer 0.6 mm thick, surface painted matt 5 gloss acrylic open pore. - Available in the following colours: CLASSIC EBONY 25, MODERN ELM 26.

**COFFEE TABLES**

The coffee tables are square or rectangular:

- L. 60 x p.60 x H.41,7 cms

- L.120 x p.60 x H.41,7 cms

The paneled structure is made with particle wood panels 18 mm thick melamine-faced, available in BLACK 53, perimeter finished with 0.4 mm melamine edge.

The top is available in three levels of finishes:

1- Melamine: made of melamine-faced 35 mm thick wood particle board panels, perimeter finished with 2 mm thick ABS edge to match the surface. Available in: DARK POPLAR 63, LIGHT POPLAR 64.

2- Fenix: made with particle board panels with a minimum thickness of 35 mm, plated on both sides (or counter plated for the bottom part of the tops) with FENIX®, 0.9 mm thick, innovative nanotech material, soft touch, anti-fingerprint, thermally repairable from micro-scratches, surface treated with acrylic resins and hardening process Electron Beam Curing, Finished along the perimeter with 2 mm thick ABS edge in the same colour as the surface. Available in: PURE BLACK 23, LONDON GREY 24.

3- Wood essence: made with particle board panels with a minimum thickness of 35 mm, plated on both sides (or counter plated for the bottom part of the tops) with pre-compound wood veneer 0.6 mm thick, surface painted matt 5 gloss acrylic open pore. Perimeter finished with 1.5 mm thick veneer edge to match the surface- Available in the following colours: CLASSIC EBONY 25, MODERN ELM 26.



## MEETING TABLES

The tables are square or rectangular:

- L.140 x p.140 x H.75 cms
- L.240 x p.120 x H.75 cms

They are all equipped with cable lifting carters placed adjacent to the supporting sides.

The tops are available in three levels of finishes:

1- Melamine: made of melamine-faced 35 mm thick wood particle board panels, perimeter finished with 2 mm thick ABS edge to match the surface. Available in: DARK POPLAR 63, LIGHT POPLAR 64.

2- Fenix: made with particle board panels with a minimum thickness of 35 mm, plated on both sides (or counter plated for the bottom part of the tops) with FENIX<sup>®</sup>, 0.9 mm thick, innovative nanotech material, soft touch, anti-fingerprint, thermally repairable from micro-scratches, surface treated with acrylic resins and hardening process Electron Beam Curing, Finished along the perimeter with 2 mm thick ABS edge in the same colour as the surface. Available in: PURE BLACK 23, LONDON GREY 24.

3- Wood essence: made with particle board panels with a minimum thickness of 35 mm, plated on both sides (or counter plated for the bottom part of the tops) with pre-compound wood veneer 0.6 mm thick, surface painted matt 5 gloss acrylic open pore. Perimeter finished with 1.5 mm thick veneer edge to match the surface. Available in the following colours: CLASSIC EBONY 25, MODERN ELM 26. All the tops have a hole for insert the top-access (supplied separately).

Under the rectangular table top there is a channelled structural beam suitable for wiring. The beam is made of metal sheet 1.2 mm thick, bent and painted with epoxy powder black colour. The fixing under the top and to the sides by means of metric screws.

The sides, always in BLACK 53, are made of particle-wood panels 35 mm thick finished with 2 mm thick ABS edge in the same colour as the surface and fitted with black nylon levelling feet.

The coupling between the work top and the supporting sides takes place through mechanical metal joints.

## COMPOUND MEETING TABLES

The tables are rectangular:

- L.420 x p.140 x H.75 cms
- L.490 x p.140 x H.75 cms
- L.560 x p.140 x H.75 cms

They are all equipped with cable lifting carters placed adjacent to the supporting sides.

The tops are available in three levels of finishes:

1- Melamine: made of melamine-faced 35 mm thick wood particle board panels, perimeter finished with 2 mm thick ABS edge to match the surface. Available in: DARK POPLAR 63, LIGHT POPLAR 64.

2- Fenix: made with particle board panels with a minimum thickness of 35 mm, plated on both sides (or counter plated for the bottom part of the tops) with FENIX<sup>®</sup>, 0.9 mm thick, innovative nanotech material, soft touch, anti-fingerprint, thermally repairable from micro-scratches, surface treated with acrylic resins and hardening process Electron Beam Curing, Finished along the perimeter with 2 mm thick ABS edge in the same colour as the surface. Available in: PURE BLACK 23, LONDON GREY 24.

3- Wood essence: made with particle board panels with a minimum thickness of 35 mm, plated on both sides (or counter plated for the bottom part of the tops) with pre-compound wood veneer 0.6 mm thick, surface painted matt 5 gloss acrylic open pore. Perimeter finished with 1.5 mm thick veneer edge to match the surface. Available in the following colours: CLASSIC EBONY 25, MODERN ELM 26. All the tops have a hole for insert the top-access (supplied separately).

The end sides, always in color BLACK 53, are made of particle-wood panels. 25 mm finished with a 2 mm thick ABS edge trim in the same color as the surface and fitted with black nylon levelling feet.

The central base, always in color BLACK 53, is an inspectable wire manager type column with sides assembled with a 45° cut and an opening door, all 25 mm thick. The terminal and central bases are connected by double backs of thickness mm.18, color BLACK 53, finished perimeter with abs edge mm. 0:45. Between the two backs are placed 18 mm thick shelves, with the same characteristics, used for cable collection.

The coupling between the work top and the supporting sides takes place through mechanical metal joints.

## SHELVES WITH BOISERIE PANEL

They are equipped with concealed hangers for fixing to the wall.

Composed of two parts:

--Rear wall panel made of particleboard 18 mm thick melamine faced in BLACK 53 edged in ABS 0.4 mm thick in the same colour as the surface.

- Shelf made of 35 mm thick wood particles bordered on the perimeter with the same colour edge, available in three different types of materials:

1- Melamine: in the colours: DARK POPLAR 63, LIGHT POPLAR 64.

2- Fenix: in the colours: PURE BLACK 23, LONDON GREY 24.

3- Wood essence: in the colours: CLASSIC EBONY 25, MODERN ELM 26.

The shelves are also available in the version with integrated LED strip.

## SUSPENDED CABINET

Structure equipped with concealed hangers for fixing to the wall. It consists of: base, top, two sides, back and is made of particle board wood panels melamine faced 18 mm thick, available in BLACK 53, perimeter finished with 0.4 mm thick melamine edge.

Doors available in three versions of finishes:

1- Melamine: made of melamine-faced 18 mm thick particle board panels, perimeter finished with 2 mm thick ABS edge in the same colour as the surface. Available in: DARK POPLAR 63, LIGHT POPLAR 64.

2- Fenix: made with particle board panels with a minimum thickness of 18 mm plated on both sides with FENIX<sup>®</sup>, 0.9 mm thick. Perimeter finished with 2 mm thick ABS edge in the same colour as the surface. Available in: PURE BLACK 23, LONDON GREY 24.

3- Wood essence: made with particle board panels with a minimum thickness of 18 mm, plated on both sides with pre-composite wood veneer 0.6 mm thick, surface painted matt 5 gloss acrylic open pore. Perimeter finished with 1.5 mm thick veneer edge matching

the surface- Available in the following colours: CLASSIC EBONY 25, MODERN ELM 26

### **MONOLITHIC CABINETS**

Structure consisting of: base, top, two sides, back (18 mm thick inserted in milled section) and shelves.

It is made with particle wood panels 25 mm thick melamine-faced, available in BLACK 53, perimeter finished with 0.4 mm melamine edge.

The internal structure of the large drawers is made with particle wood panels 12 mm thick in BLACK 53, perimeter finished with black melamine edge 0.4 mm thick. The sliding guides, equipped with a press-open system, are made of metal mini-square type and run on steel balls with a stop-end opening and soft closing. They are also complete with a closing alignment mechanism.

Fronts and doors

The doors are available in the following types: hinged or sliding opening.

The hinges for the hinged doors are of the wing type with metal box with 110 ° opening, complete with bases, with 3D adjustment, and with soft-closing cushioning system.

The sliding doors move on aluminium profiles painted black, applied frontally to the structure through concealed mechanical fasteners, and are equipped with nylon wheels on steel ball bearings with a recall device for the cushioned and silenced closure.

None of the doors of the monolithic containers is equipped with lock.

All doors are available in four versions of finishes (for drawer fronts the first three):

1- Melamine: made of melamine-faced 18 mm thick particle board panels, perimeter finished with 2 mm thick ABS edge in the same colour as the surface. Available in: DARK POPLAR 63, LIGHT POPLAR 64.

2- Fenix: made with particle board panels with a minimum thickness of 18 mm plated on both sides with FENIX<sup>®</sup>, 0.9 mm thick (for features see tops). Perimeter finished with 2 mm thick ABS edge in the same colour as the surface. Available in: PURE BLACK 23, LONDON GREY 24.

3- Wood essence: made with particle board panels with a minimum thickness of 18 mm, plated on both sides with pre-composite wood veneer 0.6 mm thick, surface painted matt 5 gloss acrylic open pore. Perimeter finished with 1.5 mm thick veneer edge matching the surface- Available in the following colours: CLASSIC EBONY 25, MODERN ELM 26.

4- Glass: 4 mm thick tempered back-lacquered sheet mounted on a black painted concealed extruded aluminium frame.

Back-lacquering available in : BLACK 10 and LONDON GREY 71.

Top and final sides are made with particle board panels 18 mm thick melamine-faced, perimeter finished with 2 mm thick ABS edge in the same colour as the surface. Available in BLACK 53. Height adjustable feet in nylon are inserted on the base, adjustment range 15 mm.

### **LOW, MEDIUM AND HIGH CABINETS**

Structure consisting of: base, top, two sides, back (18 mm thick inserted in a milled section) and shelves.

It is made with particle wood panels 18 mm thick melamine-faced, available in BLACK 53, perimeter finished with 0.4 mm melamine edge. Height adjustable feet in black nylon are inserted on the base (4 on cabinet L.45, 5 on cabinet L.90), with an adjustment range of 15 mm.

The wooden drawers are equipped with sides in 12 mm thick wood fibre covered in black PVC, the bottom is in fibre with a thickness of 3 mm. The sliding guides are of the metal type with nylon bearings with end-stop in extraction and self-closing.

Shelves made with particle board panels 25 mm thick melamine-faced, available in BLACK 53, perimeter finished with melamine edge 0.4 mm thick in the same colour as the surface. They are equipped with concealed hardware. They can be positioned in height with a 32 mm pitch.

Fronts and doors available in three versions of finishes:

1- Melamine: made of melamine-faced 18 mm thick particle board panels, perimeter finished with 2 mm thick ABS edge in the same colour as the surface. Available in : DARK POPLAR 63, LIGHT POPLAR 64.

2- Fenix: made with particle board panels with a minimum thickness of 18 mm plated on both sides with FENIX<sup>®</sup>, 0.9 mm thick (for features see tops). Perimeter finished with 2 mm thick ABS edge in the same colour as the surface. Available in : PURE BLACK 23, LONDON GREY 24.

3- Wood essence: made with particle board panels with a minimum thickness of 18 mm, plated on both sides with pre-composite wood veneer 0.6 mm thick, surface painted matt 5 gloss acrylic open pore. Perimeter finished with 1.5 mm thick veneer edge matching the surface- Available in the following colours: CLASSIC EBONY 25, MODERN ELM 26.

The hinges are of the wing type with metal box with 110 ° opening, complete with bases, with 3D adjustment, and with a soft-closing cushioning system.

The low and medium-sized wooden doors are equipped with a locking blade, the high ones with rotating rods with 2 locking points.

All locks have a removable cylinder and are supplied with a double anti-accident folding key.

Handle with "Bridge" shaped design, made of metal with center distance 96mm, available in BLACK colour.

The glass doors are complete with lock, without handle, with perimeter frame in black painted aluminium (concealed) and back-lacquered tempered glass 4 mm thick in: BLACK 10, GREY LONDON 71.

### **TOP AND FINAL SIDES**

They are made with particle board panels 18 mm thick melamine-faced, perimeter finished with 2 mm thick ABS edge in the same colour as the surface. Available in BLACK 53.

### **PACKING**

All components are supplied disassembled and packaged with a foldable triple-cardboard box, perimeter protection strips and filling where necessary. The corners are protected, where necessary, with anti-impact protective corners. The packaging is closed by adhesive tape and heat-sealed nylon strap.

The pedestals are supplied assembled, protected on the sides with polystyrene corner pieces and packed with heat-shrink polyethylene leaf.

PHYSICAL-MECHANICAL CHARACTERISTICS OF 18 MM THICK PARTICLEBOARD PANELS, MELAMINE-FACED:		
DESCRIPTION	MINIMUM VALUE	STANDARD NUMBERS
Volume Mass	650 Kg / m <sup>3</sup> ± 10%	UNI EN 323 :1994
Relative Humidity	5 - 13%	UNI EN 322 :1994
Thickness Allowance	± 0,3 mm	UNI EN 324-1/1994
24 hour Swelling	15%	UNI EN 317 :1994
External Surfaces Detachment	0,8 Mpa	UNI EN 311 :2003
Static Flexure	16 Mpa	UNI EN 310 :1994
Elastic Modulus	1600 Mpa	UNI EN 310 :1994
Edge Screws Extraction	> 400 N	UNI EN 320 :1994
Formaldehyde Content	≤ a 3,5 mg H <sub>2</sub> CO (m <sup>2</sup> x h)	UNI EN ISO 12460 - 3:2015

Released by the Technical Office  
of LAS MOBILI  
last revision date:  
JANUARY 2020

\* = INDICARE IL CODICE FINITURA  
 = complete with finish code

CODICE code	DESCRIZIONE description	PAG. page	PREZZO price
174 044 *	MOBILE BASSO L.45 CON 1 ANTA CIECA DX CON CHIUSURA AMMORTIZZATA E SERRATURA low cabinet w 45 cms with 1 soft-close right blind door and lock	MELAMINICO melamine	20 € 131,00
174 045 *	MOBILE BASSO L.45 CON 1 ANTA CIECA SX CON CHIUSURA AMMORTIZZATA E SERRATURA low cabinet w 45 cms with 1 soft-close left blind door and lock	MELAMINICO melamine	20 € 131,00
174 046 *	MOBILE BASSO L.45 CON 1 ANTA CIECA DX CON CHIUSURA AMMORTIZZATA E SERRATURA low cabinet w 45 cms with 1 soft-close right blind door and lock	FENIX	20 € 234,00
174 047 *	MOBILE BASSO L.45 CON 1 ANTA CIECA SX CON CHIUSURA AMMORTIZZATA E SERRATURA low cabinet w 45 cms with 1 soft-close left blind door and lock	FENIX	20 € 234,00
174 048 *	MOBILE BASSO L.45 CON 1 ANTA CIECA DX CON CHIUSURA AMMORTIZZATA E SERRATURA low cabinet w 45 cms with 1 soft-close right blind door and lock	ESSENZA DI LEGNO wood essence	20 € 262,00
174 049 *	MOBILE BASSO L.45 CON 1 ANTA CIECA SX CON CHIUSURA AMMORTIZZATA E SERRATURA low cabinet w 45 cms with 1 soft-close left blind door and lock	ESSENZA DI LEGNO wood essence	20 € 262,00
174 050 *	MOBILE BASSO L.45 CON 1 ANTA CIECA DX CON CHIUSURA AMMORTIZZATA E SERRATURA, FRIGORIFERO Lt.38+GRIGLIA DI AERAZIONE low cabinet w 45 cms with 1 soft-close right blind door and lock, with refrigerator 38 liters+airing grill	MELAMINICO melamine	20 € 943,00
174 051 *	MOBILE BASSO L.45 CON 1 ANTA CIECA DX CON CHIUSURA AMMORTIZZATA E SERRATURA, FRIGORIFERO Lt.38+GRIGLIA DI AERAZIONE low cabinet w 45 cms with 1 soft-close right blind door and lock, with refrigerator 38 liters+airing grill	FENIX	20 € 1.046,00
174 052 *	MOBILE BASSO L.45 CON 1 ANTA CIECA DX CON CHIUSURA AMMORTIZZATA E SERRATURA, FRIGORIFERO Lt.38+GRIGLIA DI AERAZIONE low cabinet w 45 cms with 1 soft-close right blind door and lock, with refrigerator 38 liters+airing grill	ESSENZA DI LEGNO wood essence	20 € 1.074,00
174 053 *	MOBILE BASSO L.45 CON 4 CASSETTI CON CHIUSURA AMMORTIZZATA low cabinet w 45 cms with 4 soft-close drawers	MELAMINICO melamine	20 € 210,00
174 054 *	MOBILE BASSO L.45 CON 4 CASSETTI CON CHIUSURA AMMORTIZZATA low cabinet w 45 cms with 4 soft-close drawers	FENIX	20 € 453,00
174 055 *	MOBILE BASSO L.45 CON 4 CASSETTI CON CHIUSURA AMMORTIZZATA low cabinet w 45 cms with 4 soft-close drawers	ESSENZA DI LEGNO wood essence	20 € 483,00
174 056 *	MOBILE BASSO L.90 CON 2 ANTE CIECHE CON CHIUSURA AMMORTIZZATA E SERRATURA low cabinet w 90 cms with 2 soft-close blind doors and lock	MELAMINICO melamine	20 € 211,00
174 057 *	MOBILE BASSO L.90 CON 2 ANTE CIECHE CON CHIUSURA AMMORTIZZATA E SERRATURA low cabinet w 90 cms with 2 soft-close blind doors and lock	FENIX	20 € 418,00
174 058 *	MOBILE BASSO L.90 CON 2 ANTE CIECHE CON CHIUSURA AMMORTIZZATA E SERRATURA low cabinet w 90 cms with 2 soft-close blind doors and lock	ESSENZA DI LEGNO wood essence	20 € 474,00
174 062 *	MOBILE MEDIO L.45 CON 1 ANTA VETRO DX CON CHIUSURA AMMORTIZZATA E SERRATURA medium cabinet w 45 cms with 1 soft-close right glass door with lock	VETRO glass	21 € 410,00
174 063 *	MOBILE MEDIO L.45 CON 1 ANTA VETRO SX CON CHIUSURA AMMORTIZZATA E SERRATURA medium cabinet w 45 cms with 1 soft-close left glass door with lock	VETRO glass	21 € 410,00
174 066 *	MOBILE MEDIO L.90 CON 2 ANTE VETRO CON CHIUSURA AMMORTIZZATA E SERRATURA medium cabinet w 90 cms with 2 soft-close glass doors and lock	VETRO glass	21 € 735,00
174 067 *	MOBILE MEDIO L.45 CON 1 ANTA CIECA DX CON CHIUSURA AMMORTIZZATA E SERRATURA medium cabinet w 45 cms with 1 soft-close right blind door and lock	MELAMINICO melamine	21 € 227,00
174 068 *	MOBILE MEDIO L.45 CON 1 ANTA CIECA SX CON CHIUSURA AMMORTIZZATA E SERRATURA medium cabinet w 45 cms with 1 soft-close left blind door and lock	MELAMINICO melamine	21 € 227,00
174 069 *	MOBILE MEDIO L.45 CON 1 ANTA CIECA DX CON CHIUSURA AMMORTIZZATA E SERRATURA medium cabinet w 45 cms with 1 soft-close right blind door and lock	FENIX	21 € 412,00
174 070 *	MOBILE MEDIO L.45 CON 1 ANTA CIECA SX CON CHIUSURA AMMORTIZZATA E SERRATURA medium cabinet w 45 cms with 1 soft-close left blind door and lock	FENIX	21 € 412,00
174 071 *	MOBILE MEDIO L.45 CON 1 ANTA CIECA DX CON CHIUSURA AMMORTIZZATA E SERRATURA medium cabinet w 45 cms with 1 soft-close right blind door and lock	ESSENZA DI LEGNO wood essence	21 € 490,00
174 072 *	MOBILE MEDIO L.45 CON 1 ANTA CIECA SX CON CHIUSURA AMMORTIZZATA E SERRATURA medium cabinet w 45 cms with 1 soft-close left blind door and lock	ESSENZA DI LEGNO wood essence	21 € 490,00
174 074 *	MOBILE MEDIO L.90 CON 2 ANTE CIECHE CON CHIUSURA AMMORTIZZATA E SERRATURA medium cabinet w 90 cms with 2 soft-close blind doors and lock	MELAMINICO melamine	21 € 360,00
174 075 *	MOBILE MEDIO L.90 CON 2 ANTE CIECHE CON CHIUSURA AMMORTIZZATA E SERRATURA medium cabinet w 90 cms with 2 soft-close blind doors and lock	FENIX	21 € 745,00
174 076 *	MOBILE MEDIO L.90 CON 2 ANTE CIECHE CON CHIUSURA AMMORTIZZATA E SERRATURA medium cabinet w 90 cms with 2 soft-close blind doors and lock	ESSENZA DI LEGNO wood essence	21 € 902,00
174 077 *	MOBILE ALTO L.45 CON 1 ANTA CIECA DX CON CHIUSURA AMMORTIZZATA E SERRATURA high cabinet w 45 cms with 1 soft-close right blind door and lock	MELAMINICO melamine	22 € 292,00
174 078 *	MOBILE ALTO L.45 CON 1 ANTA CIECA SX CON CHIUSURA AMMORTIZZATA E SERRATURA high cabinet w 45 cms with 1 soft-close left blind door and lock	MELAMINICO melamine	22 € 292,00
174 079 *	MOBILE ALTO L.45 CON 1 ANTA CIECA DX CON CHIUSURA AMMORTIZZATA E SERRATURA high cabinet w 45 cms with 1 soft-close right blind door and lock	FENIX	22 € 534,00
174 080 *	MOBILE ALTO L.45 CON 1 ANTA CIECA SX CON CHIUSURA AMMORTIZZATA E SERRATURA high cabinet w 45 cms with 1 soft-close left blind door and lock	FENIX	22 € 534,00
174 081 *	MOBILE ALTO L.45 CON 1 ANTA CIECA DX CON CHIUSURA AMMORTIZZATA E SERRATURA high cabinet w 45 cms with 1 soft-close right blind door and lock	ESSENZA DI LEGNO wood essence	22 € 614,00
174 082 *	MOBILE ALTO L.45 CON 1 ANTA CIECA SX CON CHIUSURA AMMORTIZZATA E SERRATURA high cabinet w 45 cms with 1 soft-close left blind door and lock	ESSENZA DI LEGNO wood essence	22 € 614,00
174 083 *	MOBILE ALTO L.90 CON 2 ANTE CIECHE CON CHIUSURA AMMORTIZZATA E SERRATURA high cabinet w 90 cms with 2 soft-close blind doors and lock	MELAMINICO melamine	22 € 460,00
174 084 *	MOBILE ALTO L.90 CON 2 ANTE CIECHE CON CHIUSURA AMMORTIZZATA E SERRATURA high cabinet w 90 cms with 2 soft-close blind doors and lock	FENIX	22 € 950,00



\* = INDICARE IL CODICE FINITURA  
= complete with finish code

CODICE code	DESCRIZIONE description	PAG. page	PREZZO price
174 085 *	MOBILE ALTO L.90 CON 2 ANTE CIECHE CON CHIUSURA AMMORTIZZATA E SERRATURA high cabinet w 90 cms with 2 soft-close blind doors and lock	ESSENZA DI LEGNO wood essence	22 € 1.113,00
174 086 *	MOBILE ALTO PORTA-ABITI L.90 CON 2 ANTE CIECHE CON CHIUSURA AMMORTIZZATA E SERRATURA high cabinet with wardrobe w 90 cms with 2 soft-close blind doors and lock	MELAMINICO melamine	22 € 442,00
174 087 *	MOBILE ALTO PORTA-ABITI L.90 CON 2 ANTE CIECHE CON CHIUSURA AMMORTIZZATA E SERRATURA high cabinet with wardrobe w 90 cms with 2 soft-close blind doors and lock	FENIX	22 € 932,00
174 088 *	MOBILE ALTO PORTA-ABITI L.90 CON 2 ANTE CIECHE CON CHIUSURA AMMORTIZZATA E SERRATURA high cabinet with wardrobe w 90 cms with 2 soft-close blind doors and lock	ESSENZA DI LEGNO wood essence	22 € 1.095,00
174 090 *	MOBILE ALTO L.45 CON 1 ANTA VETRO DX CON CHIUSURA AMMORTIZZATA E SERRATURA high cabinet w 45 cms with 1 soft-close right glass door and lock	VETRO glass	22 € 475,00
174 091 *	MOBILE ALTO L.45 CON 1 ANTA VETRO SX CON CHIUSURA AMMORTIZZATA E SERRATURA high cabinet w 45 cms with 1 soft-close left glass door and lock	VETRO glass	22 € 475,00
174 096 *	MOBILE ALTO L.90 CON 2 ANTE VETRO CON CHIUSURA AMMORTIZZATA E SERRATURA high cabinet w 90 cms with 2 soft-close glass doors and lock	VETRO glass	22 € 843,00
174 101 *	TOP L. 93,9 + 2 FIANCHI FINALI BASSI top w 93,9 cms + 2 low final side panels	MELAMINICO melamine	23 € 74,00
174 102 *	TOP L. 138,8 + 2 FIANCHI FINALI BASSI top w 138,8 cms + 2 low final side panels	MELAMINICO melamine	23 € 85,00
174 103 *	TOP L. 183,8 + 2 FIANCHI FINALI BASSI top w 183,8 cms + 2 low final side panels	MELAMINICO melamine	23 € 97,00
174 104 *	TOP L. 228,8 + 2 FIANCHI FINALI BASSI top w 228,8 cms + 2 low final side panels	MELAMINICO melamine	23 € 108,00
174 105 *	TOP L. 273,8 + 2 FIANCHI FINALI BASSI top w 273,8 cms + 2 low final side panels	MELAMINICO melamine	23 € 120,00
174 106 *	TOP L. 93,9 + 2 FIANCHI FINALI MEDI top w 93,9 cms + 2 medium final side panels	MELAMINICO melamine	23 € 112,00
174 107 *	TOP L. 138,8 + 2 FIANCHI FINALI MEDI top w 138,8 cms + 2 medium final side panels	MELAMINICO melamine	23 € 123,00
174 108 *	TOP L. 183,8 + 2 FIANCHI FINALI MEDI top w 183,8 cms + 2 medium final side panels	MELAMINICO melamine	23 € 135,00
174 109 *	TOP L. 228,8 + 2 FIANCHI FINALI MEDI top w 228,8 cms + 2 medium final side panels	MELAMINICO melamine	23 € 146,00
174 110 *	TOP L. 273,8 + 2 FIANCHI FINALI MEDI top w 273,8 cms + 2 medium final side panels	MELAMINICO melamine	23 € 158,00
174 111 *	TOP L. 93,9 + 2 FIANCHI FINALI ALTI top w 93,9 cms + 2 high final side panels	MELAMINICO melamine	23 € 129,00
174 112 *	TOP L. 138,8 + 2 FIANCHI FINALI ALTI top w 138,8 cms + 2 high final side panels	MELAMINICO melamine	23 € 140,00
174 113 *	TOP L. 183,8 + 2 FIANCHI FINALI ALTI top w 183,8 cms + 2 high final side panels	MELAMINICO melamine	23 € 152,00
174 114 *	TOP L. 228,8 + 2 FIANCHI FINALI ALTI top w 228,8 cms + 2 high final side panels	MELAMINICO melamine	23 € 163,00
174 115 *	TOP L. 273,8 + 2 FIANCHI FINALI ALTI top w 273,8 cms + 2 high final side panels	MELAMINICO melamine	23 € 175,00
174 116 *	TAVOLO RIUNIONE QUADRATO L.140 x p.140 CON FORO squared meeting table w 140 x d 140 with hole	MELAMINICO melamine	14 € 620,00
174 117 *	TAVOLO RIUNIONE QUADRATO L.140 x p.140 CON FORO squared meeting table w 140 x d 140 with hole	FENIX	14 € 744,00
174 118 *	TAVOLO RIUNIONE QUADRATO L.140 x p.140 CON FORO squared meeting table w 140 x d 140 with hole	ESSENZA DI LEGNO wood essence	14 € 1.234,00
174 119 *	TAVOLO RIUNIONE RETTANGOLARE L.240 x p.120 CON FORO rectangular meeting table w 240 x d 120 cms with hole	MELAMINICO melamine	14 € 797,00
174 120 *	TAVOLO RIUNIONE RETTANGOLARE L.240 x p.120 CON FORO rectangular meeting table w 240 x d 120 cms with hole	FENIX	14 € 995,00
174 121 *	TAVOLO RIUNIONE RETTANGOLARE L.240 x p.120 CON FORO rectangular meeting table w 240 x d 120 cms with hole	ESSENZA DI LEGNO wood essence	14 € 1.725,00
174 123 *	TAVOLO RIUNIONE RETTANGOLARE L.420 x p.140 CON FORI rectangular meeting table w 420 x d 140 cms with holes	MELAMINICO melamine	14 € 1.599,00
174 124 *	TAVOLO RIUNIONE RETTANGOLARE L.420 x p.140 CON FORI rectangular meeting table w 420 x d 140 cms with holes	FENIX	14 € 3.540,00
174 125 *	TAVOLO RIUNIONE RETTANGOLARE L.420 x p.140 CON FORI rectangular meeting table w 420 x d 140 cms with holes	ESSENZA DI LEGNO wood essence	14 € 4.719,00
174 126 *	TAVOLO RIUNIONE RETTANGOLARE L.490 x p.140 CON FORI rectangular meeting table w 490 x d 140 cms with holes	MELAMINICO melamine	14 € 1.777,00
174 127 *	TAVOLO RIUNIONE RETTANGOLARE L.490 x p.140 CON FORI rectangular meeting table w 490 x d 140 cms with holes	FENIX	14 € 3.989,00
174 128 *	TAVOLO RIUNIONE RETTANGOLARE L.490 x p.140 CON FORI rectangular meeting table w 490 x d 140 cms with holes	ESSENZA DI LEGNO wood essence	14 € 5.451,00
174 130 *	TAVOLO RIUNIONE RETTANGOLARE L.560 x p.140 CON FORI rectangular meeting table w 560 x d 140 cms with holes	MELAMINICO melamine	14 € 1.972,00

\* = INDICARE IL CODICE FINITURA  
= complete with finish code

CODICE code	DESCRIZIONE description	PAG. page	PREZZO price
174 131 *	TAVOLO RIUNIONE RETTANGOLARE L.560 x p.140 CON FORI rectangular meeting table w 560 x d 140 cms with holes	FENIX 14	€ 4.477,00
174 132 *	TAVOLO RIUNIONE RETTANGOLARE L.560 x p.140 CON FORI rectangular meeting table w 560 x d 140 cms with holes	ESSENZA DI LEGNO wood essence 14	€ 6.191,00
174 137 *	RIPIANO REGISTRABILE PER MOBILI L.45 adjustable shelf for cabinet w 45 cms	MELAMINICO melamine 23	€ 14,00
174 138 *	RIPIANO REGISTRABILE PER MOBILI L.90 adjustable shelf for cabinet w 90 cms	MELAMINICO melamine 23	€ 22,00
174 158 *	SCRIVANIA DIREZIONALE L.210 CON CASSETTIERA DX executive desk w 210 cms with right pedestal	MELAMINICO melamine 7	€ 1.059,00
174 159 *	SCRIVANIA DIREZIONALE L.210 CON CASSETTIERA SX executive desk w 210 cms with left pedestal	MELAMINICO melamine 7	€ 1.059,00
174 160 *	SCRIVANIA DIREZIONALE L.210 CON CASSETTIERA DX executive desk w 210 cms with right pedestal	FENIX 7	€ 1.571,00
174 161 *	SCRIVANIA DIREZIONALE L.210 CON CASSETTIERA SX executive desk w 210 cms with left pedestal	FENIX 7	€ 1.571,00
174 162 *	SCRIVANIA DIREZIONALE L.210 CON CASSETTIERA DX executive desk w 210 cms with right pedestal	ESSENZA DI LEGNO wood essence 7	€ 1.954,00
174 163 *	SCRIVANIA DIREZIONALE L.210 CON CASSETTIERA SX executive desk w 210 cms with left pedestal	ESSENZA DI LEGNO wood essence 7	€ 1.954,00
174 165 *	SCRIVANIA DIREZIONALE L.210 CON CASSETTIERA DX E VANO PORTA-CPU executive desk w 210 cms with right pedestal and CPU-stand compartment	MELAMINICO melamine 8	€ 1.110,00
174 166 *	SCRIVANIA DIREZIONALE L.210 CON CASSETTIERA SX E VANO PORTA-CPU executive desk w 210 cms with left pedestal and CPU-stand compartment	MELAMINICO melamine 8	€ 1.110,00
174 167 *	SCRIVANIA DIREZIONALE L.210 CON CASSETTIERA DX E VANO PORTA-CPU executive desk w 210 cms with right pedestal and CPU-stand compartment	FENIX 8	€ 1.622,00
174 168 *	SCRIVANIA DIREZIONALE L.210 CON CASSETTIERA SX E VANO PORTA-CPU executive desk w 210 cms with left pedestal and CPU-stand compartment	FENIX 8	€ 1.622,00
174 169 *	SCRIVANIA DIREZIONALE L.210 CON CASSETTIERA DX E VANO PORTA-CPU executive desk w 210 cms with right pedestal and CPU-stand compartment	ESSENZA DI LEGNO wood essence 8	€ 2.005,00
174 170 *	SCRIVANIA DIREZIONALE L.210 CON CASSETTIERA SX E VANO PORTA-CPU executive desk w 210 cms with left pedestal and CPU-stand compartment	ESSENZA DI LEGNO wood essence 8	€ 2.005,00
174 172 *	SCRIVANIA DIREZIONALE L.210 CON ALLUNGO DX executive desk w 210 cms with right extension	MELAMINICO melamine 10	€ 1.571,00
174 173 *	SCRIVANIA DIREZIONALE L.210 CON ALLUNGO SX executive desk w 210 cms with left extension	MELAMINICO melamine 10	€ 1.571,00
174 174 *	SCRIVANIA DIREZIONALE L.210 CON ALLUNGO DX executive desk w 210 cms with right extension	FENIX 10	€ 1.724,00
174 175 *	SCRIVANIA DIREZIONALE L.210 CON ALLUNGO SX executive desk w 210 cms with left extension	FENIX 10	€ 1.724,00
174 176 *	SCRIVANIA DIREZIONALE L.210 CON ALLUNGO DX executive desk w 210 cms with right extension	ESSENZA DI LEGNO wood essence 10	€ 2.085,00
174 177 *	SCRIVANIA DIREZIONALE L.210 CON ALLUNGO SX executive desk w 210 cms with left extension	ESSENZA DI LEGNO wood essence 10	€ 2.085,00
174 180 *	TAVOLO DA SALOTTO QUADRATO L.60 X P.60 squared coffee table w 60 x d 60 cms	MELAMINICO melamine 13	€ 109,00
174 181 *	TAVOLO DA SALOTTO QUADRATO L.60 X P.60 squared coffee table w 60 x d 60 cms	FENIX 13	€ 170,00
174 182 *	TAVOLO DA SALOTTO QUADRATO L.60 X P.60 squared coffee table w 60 x d 60 cms	ESSENZA DI LEGNO wood essence 13	€ 220,00
174 183 *	TAVOLO DA SALOTTO RETTANGOLARE L.120 X P.60 rectangular coffee table w 120 x d 60 cms	MELAMINICO melamine 13	€ 150,00
174 184 *	TAVOLO DA SALOTTO RETTANGOLARE L.120 X P.60 rectangular coffee table w 120 x d 60 cms	FENIX 13	€ 250,00
174 185 *	TAVOLO DA SALOTTO RETTANGOLARE L.120 X P.60 rectangular coffee table w 120 x d 60 cms	ESSENZA DI LEGNO wood essence 13	€ 378,00
174 247 *	INSERTO TIPO "A" PER VANO PORTA-CPU type "A" insert for CPU-stand compartment	MELAMINICO melamine 9	€ 80,00
174 248 *	INSERTO TIPO "A" PER VANO PORTA-CPU type "A" insert for CPU-stand compartment	FENIX 9	€ 373,00
174 249 *	INSERTO TIPO "A" PER VANO PORTA-CPU type "A" insert for CPU-stand compartment	ESSENZA DI LEGNO wood essence 9	€ 405,00
174 254 *	TOP PER CASSETTI ALLUNGO top for drawers of extension	MELAMINICO melamine 11	€ 78,00
174 255 *	TOP PER CASSETTI ALLUNGO top for drawers of extension	FENIX 11	€ 190,00
174 256 *	TOP PER CASSETTI ALLUNGO top for drawers of extension	ESSENZA DI LEGNO wood essence 11	€ 300,00
174 259 *	RIPIANO PER VANO PORTA-CPU shelf for CPU-stand compartment	MELAMINICO melamine 9	€ 25,00

\* = INDICARE IL CODICE FINITURA  
= complete with finish code

CODICE code	DESCRIZIONE description	PAG. page	PREZZO price
174 260 *	INSERTO TIPO "B" PER VANO ALLUNGO type "B" insert for extension compartment	MELAMINICO melamine	11 € 232,00
174 261 *	INSERTO TIPO "B" PER VANO ALLUNGO type "B" insert for extension compartment	FENIX	11 € 589,00
174 262 *	INSERTO TIPO "B" PER VANO ALLUNGO type "B" insert for extension compartment	ESSENZA DI LEGNO wood essence	11 € 664,00
174 264 *	SCRIVANIA DIREZIONALE L.230 CON CASSETTIERA DX executive desk w 230 cms with right pedestal	MELAMINICO melamine	7 € 1.099,00
174 265 *	SCRIVANIA DIREZIONALE L.230 CON CASSETTIERA SX executive desk w 230 cms with left pedestal	MELAMINICO melamine	7 € 1.099,00
174 266 *	SCRIVANIA DIREZIONALE L.230 CON CASSETTIERA DX executive desk w 230 cms with right pedestal	FENIX	7 € 1.579,00
174 267 *	SCRIVANIA DIREZIONALE L.230 CON CASSETTIERA SX executive desk w 230 cms with left pedestal	FENIX	7 € 1.579,00
174 268 *	SCRIVANIA DIREZIONALE L.230 CON CASSETTIERA DX executive desk w 230 cms with right pedestal	ESSENZA DI LEGNO wood essence	7 € 2.046,00
174 269 *	SCRIVANIA DIREZIONALE L.230 CON CASSETTIERA SX executive desk w 230 cms with left pedestal	ESSENZA DI LEGNO wood essence	7 € 2.046,00
174 270 *	SCRIVANIA DIREZIONALE L.250 CON CASSETTIERA DX executive desk w 250 cms with right pedestal	MELAMINICO melamine	7 € 1.154,00
174 271 *	SCRIVANIA DIREZIONALE L.250 CON CASSETTIERA SX executive desk w 250 cms with left pedestal	MELAMINICO melamine	7 € 1.154,00
174 272 *	SCRIVANIA DIREZIONALE L.250 CON CASSETTIERA DX executive desk w 250 cms with right pedestal	FENIX	7 € 1.638,00
174 273 *	SCRIVANIA DIREZIONALE L.250 CON CASSETTIERA SX executive desk w 250 cms with left pedestal	FENIX	7 € 1.638,00
174 274 *	SCRIVANIA DIREZIONALE L.250 CON CASSETTIERA DX executive desk w 250 cms with right pedestal	ESSENZA DI LEGNO wood essence	7 € 2.168,00
174 275 *	SCRIVANIA DIREZIONALE L.250 CON CASSETTIERA SX executive desk w 250 cms with left pedestal	ESSENZA DI LEGNO wood essence	7 € 2.168,00
174 276 *	SCRIVANIA DIREZIONALE L.230 CON CASSETTIERA DX E VANO PORTA-CPU executive desk w 230 cms with right pedestal and CPU-stand compartment	MELAMINICO melamine	8 € 1.150,00
174 277 *	SCRIVANIA DIREZIONALE L.230 CON CASSETTIERA SX E VANO PORTA-CPU executive desk w 230 cms with left pedestal and CPU-stand compartment	MELAMINICO melamine	8 € 1.150,00
174 278 *	SCRIVANIA DIREZIONALE L.230 CON CASSETTIERA DX E VANO PORTA-CPU executive desk w 230 cms with right pedestal and CPU-stand compartment	FENIX	8 € 1.622,00
174 279 *	SCRIVANIA DIREZIONALE L.230 CON CASSETTIERA SX E VANO PORTA-CPU executive desk w 230 cms with left pedestal and CPU-stand compartment	FENIX	8 € 1.622,00
174 280 *	SCRIVANIA DIREZIONALE L.230 CON CASSETTIERA DX E VANO PORTA-CPU executive desk w 230 cms with right pedestal and CPU-stand compartment	ESSENZA DI LEGNO wood essence	8 € 2.089,00
174 281 *	SCRIVANIA DIREZIONALE L.230 CON CASSETTIERA SX E VANO PORTA-CPU executive desk w 230 cms with left pedestal and CPU-stand compartment	ESSENZA DI LEGNO wood essence	8 € 2.089,00
174 282 *	SCRIVANIA DIREZIONALE L.250 CON CASSETTIERA DX E VANO PORTA-CPU executive desk w 250 cms with right pedestal and CPU-stand compartment	MELAMINICO melamine	8 € 1.205,00
174 283 *	SCRIVANIA DIREZIONALE L.250 CON CASSETTIERA SX E VANO PORTA-CPU executive desk w 250 cms with left pedestal and CPU-stand compartment	MELAMINICO melamine	8 € 1.205,00
174 284 *	SCRIVANIA DIREZIONALE L.250 CON CASSETTIERA DX E VANO PORTA-CPU executive desk w 250 cms with right pedestal and CPU-stand compartment	FENIX	8 € 1.681,00
174 285 *	SCRIVANIA DIREZIONALE L.250 CON CASSETTIERA SX E VANO PORTA-CPU executive desk w 250 cms with left pedestal and CPU-stand compartment	FENIX	8 € 1.681,00
174 286 *	SCRIVANIA DIREZIONALE L.250 CON CASSETTIERA DX E VANO PORTA-CPU executive desk w 250 cms with right pedestal and CPU-stand compartment	ESSENZA DI LEGNO wood essence	8 € 2.211,00
174 287 *	SCRIVANIA DIREZIONALE L.250 CON CASSETTIERA SX E VANO PORTA-CPU executive desk w 250 cms with left pedestal and CPU-stand compartment	ESSENZA DI LEGNO wood essence	8 € 2.211,00
174 288 *	SCRIVANIA DIREZIONALE L.230 CON ALLUNGO DX executive desk w 230 cms with right extension	MELAMINICO melamine	10 € 1.611,00
174 289 *	SCRIVANIA DIREZIONALE L.230 CON ALLUNGO SX executive desk w 230 cms with left extension	MELAMINICO melamine	10 € 1.611,00
174 290 *	SCRIVANIA DIREZIONALE L.230 CON ALLUNGO DX executive desk w 230 cms with right extension	FENIX	10 € 1.733,00
174 291 *	SCRIVANIA DIREZIONALE L.230 CON ALLUNGO SX executive desk w 230 cms with left extension	FENIX	10 € 1.733,00
174 292 *	SCRIVANIA DIREZIONALE L.230 CON ALLUNGO DX executive desk w 230 cms with right extension	ESSENZA DI LEGNO wood essence	10 € 2.178,00
174 293 *	SCRIVANIA DIREZIONALE L.230 CON ALLUNGO SX executive desk w 230 cms with left extension	ESSENZA DI LEGNO wood essence	10 € 2.178,00
174 294 *	SCRIVANIA DIREZIONALE L.250 CON ALLUNGO DX executive desk w 250 cms with right extension	MELAMINICO melamine	10 € 1.666,00
174 295 *	SCRIVANIA DIREZIONALE L.250 CON ALLUNGO SX executive desk w 250 cms with left extension	MELAMINICO melamine	10 € 1.666,00

\* = INDICARE IL CODICE FINITURA  
= complete with finish code

CODICE code	DESCRIZIONE description	PAG. page	PREZZO price
174 296 *	SCRIVANIA DIREZIONALE L.250 CON ALLUNGO DX executive desk w 250 cms with right extension	FENIX 10	€ 1.792,00
174 297 *	SCRIVANIA DIREZIONALE L.250 CON ALLUNGO SX executive desk w 250 cms with left extension	FENIX 10	€ 1.792,00
174 300 *	SCRIVANIA DIREZIONALE L.250 CON ALLUNGO DX executive desk w 250 cms with right extension	ESSENZA DI LEGNO wood essence 10	€ 2.300,00
174 301 *	SCRIVANIA DIREZIONALE L.250 CON ALLUNGO SX executive desk w 250 cms with left extension	ESSENZA DI LEGNO wood essence 10	€ 2.300,00
174 305 *	SERRATURA ELETTRONICA PER 1 CASSETTO ALLUNGO+ 1 SCHEDA MASTER+1 SCHEDA UTENTE electronic lock for a drawer of extension+ 1 master card + 1 user card	11	€ 110,00
174 306 *	1 SCHEDA UTENTE 1 user card	11	€ 10,00
174 308 *	ALIMENTATORE PER MENSOLE LED 15W (PER 1 LED) ELECTRONIC LED CONVERTER MAX 15W (FOR 1 LED)	16	€ 35,00
174 309 *	ALIMENTATORE PER MENSOLE LED 30W (PER 2 LED) ELECTRONIC LED CONVERTER MAX 30W (FOR 2 LED)	16	€ 53,00
174 310 *	ALIMENTATORE PER MENSOLE LED 60W (FINO A 5 LED) ELECTRONIC LED CONVERTER MAX 60W (UP TO 5 LED)	16	€ 85,00
174 311 *	MONOLITICO L.245,1 x H.127 CON 3 ANTE CIECHE DX E 2 CASSETTI (APERTURA PREMI-APRI) monolith cabinet w 245,1 x h 127 cms with 3 right blind doors and 2 drawers (opening "push-open" system)	MELAMINICO melamine 17	€ 1.374,00
174 312 *	MONOLITICO L.245,1 x H.127 CON 3 ANTE CIECHE DX E 2 CASSETTI (APERTURA PREMI-APRI) monolith cabinet w 245,1 x h 127 cms with 3 right blind doors and 2 drawers (opening "push-open" system)	FENIX 17	€ 2.036,00
174 313 *	MONOLITICO L.245,1 x H.127 CON 3 ANTE CIECHE DX E 2 CASSETTI (APERTURA PREMI-APRI) monolith cabinet w 245,1 x h 127 cms with 3 right blind doors and 2 drawers (opening "push-open" system)	ESSENZA DI LEGNO wood essence 17	€ 2.238,00
174 318 *	MONOLITICO L.245,1 x H.127 CON 3 ANTE VETRO DX E 2 CASSETTI (APERTURA PREMI-APRI) monolith cabinet w 245,1 x h 127 cms with 3 right glass doors and 2 drawers (opening "push-open" system)	MELAMINICO melamine 17	€ 1.801,00
174 319 *	MONOLITICO L.245,1 x H.127 CON 3 ANTE VETRO DX E 2 CASSETTI (APERTURA PREMI-APRI) monolith cabinet w 245,1 x h 127 cms with 3 right glass doors and 2 drawers (opening "push-open" system)	FENIX 17	€ 2.190,00
174 320 *	MONOLITICO L.245,1 x H.127 CON 3 ANTE VETRO DX E 2 CASSETTI (APERTURA PREMI-APRI) monolith cabinet w 245,1 x h 127 cms with 3 right glass doors and 2 drawers (opening "push-open" system)	ESSENZA DI LEGNO wood essence 17	€ 2.308,00
174 323 *	MONOLITICO L.245,1 x H.166,7 CON 3 ANTE CIECHE DX E 2 CASSETTI (APERTURA PREMI-APRI) monolith cabinet w 245,1 x h 166,7 cms with 3 right blind doors and 2 drawers (opening "push-open" system)	MELAMINICO melamine 17	€ 1.571,00
174 324 *	MONOLITICO L.245,1 x H.166,7 CON 3 ANTE CIECHE DX E 2 CASSETTI (APERTURA PREMI-APRI) monolith cabinet w 245,1 x h 166,7 cms with 3 right blind doors and 2 drawers (opening "push-open" system)	FENIX 17	€ 2.358,00
174 325 *	MONOLITICO L.245,1 x H.166,7 CON 3 ANTE CIECHE DX E 2 CASSETTI (APERTURA PREMI-APRI) monolith cabinet w 245,1 x h 166,7 cms with 3 right blind doors and 2 drawers (opening "push-open" system)	ESSENZA DI LEGNO wood essence 17	€ 2.612,00
174 327 *	MONOLITICO L.245,1 x H.166,7 CON 3 ANTE VETRO DX E 2 CASSETTI (APERTURA PREMI-APRI) monolith cabinet w 245,1 x h 166,7 cms with 3 right glass doors and 2 drawers (opening "push-open" system)	MELAMINICO melamine 17	€ 2.006,00
174 328 *	MONOLITICO L.245,1 x H.166,7 CON 3 ANTE VETRO DX E 2 CASSETTI (APERTURA PREMI-APRI) monolith cabinet w 245,1 x h 166,7 cms with 3 right glass doors and 2 drawers (opening "push-open" system)	FENIX 17	€ 2.394,00
174 329 *	MONOLITICO L.245,1 x H.166,7 CON 3 ANTE VETRO DX E 2 CASSETTI (APERTURA PREMI-APRI) monolith cabinet w 245,1 x h 166,7 cms with 3 right glass doors and 2 drawers (opening "push-open" system)	ESSENZA DI LEGNO wood essence 17	€ 2.512,00
174 330 *	MONOLITICO L.245,1 x H.127 (CON BINARI) monolith cabinet w 245,1 x h 127 cms (with rails)	MELAMINICO melamine 18	€ 1.223,00
174 331 *	MONOLITICO L.245,1 x H.166,7 (CON BINARI) monolith cabinet w 245,1 x h 166,7 cms (with rails)	MELAMINICO melamine 18	€ 1.513,00
174 332 *	1 ANTA CIECA SCORREVOLE CON CHIUSURA AMMORTIZZATA PER MONOLITICI 1 soft-close sliding blind door for monolith cabinets	MELAMINICO melamine 18	€ 135,00
174 333 *	1 ANTA CIECA SCORREVOLE CON CHIUSURA AMMORTIZZATA PER MONOLITICI 1 soft-close sliding blind door for monolith cabinets	FENIX 18	€ 258,00
174 334 *	1 ANTA CIECA SCORREVOLE CON CHIUSURA AMMORTIZZATA PER MONOLITICI 1 soft-close sliding blind door for monolith cabinets	ESSENZA DI LEGNO wood essence 18	€ 283,00
174 335 *	1 ANTA VETRO SCORREVOLE CON CHIUSURA AMMORTIZZATA PER MONOLITICI 1 soft-close sliding glass door for monolith cabinets	VETRO glass 18	€ 390,00
174 336 *	MENSOLA BOISERIE L.119,2 boiserie shelf w 119,2 cms	MELAMINICO melamine 16	€ 194,00
174 337 *	MENSOLA BOISERIE L.119,2 boiserie shelf w 119,2 cms	FENIX 16	€ 343,00
174 338 *	MENSOLA BOISERIE L.119,2 boiserie shelf w 119,2 cms	ESSENZA DI LEGNO wood essence 16	€ 369,00
174 339 *	MENSOLA BOISERIE L.119,2 CON LED boiserie shelf w 119,2 cms with led	MELAMINICO melamine 16	€ 366,00
174 340 *	MENSOLA BOISERIE L.119,2 CON LED boiserie shelf w 119,2 cms with led	FENIX 16	€ 481,00
174 341 *	MENSOLA BOISERIE L.119,2 CON LED boiserie shelf w 119,2 cms with led	ESSENZA DI LEGNO wood essence 16	€ 507,00
174 342 *	PENSILE L.119,2 CON 2 ANTE CIECHE (APERTURA PREMI-APRI) suspended cabinet w 119,2 cms with 2 blind doors (opening "push-open" system)	MELAMINICO melamine 16	€ 235,00
174 343 *	PENSILE L.119,2 CON 2 ANTE CIECHE (APERTURA PREMI-APRI) suspended cabinet w 119,2 cms with 2 blind doors (opening "push-open" system)	FENIX 16	€ 373,00

\* = INDICARE IL CODICE FINITURA  
= complete with finish code

CODICE code	DESCRIZIONE description	PAG. page	PREZZO price
174 344 *	PENSILE L.119,2 CON 2 ANTE CIECHE (APERTURA PREMI-APRI) suspended cabinet w 119,2 cms with 2 blind doors (opening "push-open" system)	ESSENZA DI LEGNO wood essence	16 € 402,00
174 890 *	TOP-ACCESS STANDARD standard top-access		15 € 70,00
174 891 *	TOP-ACCESS CON 3 PRESE SCHUKO+2 CHARGER USB + 1 HDMI E CAVO DI ALIMENTAZIONE L.200 CM top-access with 3 SCHUKO sockets + 2 charger USB + 1 HDMI and power cable of w 200 cms		15 € 298,00
174 892 *	TOP-ACCESS CON 3 PRESE INGLESÌ + 2 CHARGER USB + 1 HDMI E CAVO DI ALIMENTAZIONE L.200 CM top-access with 3 BRITISH sockets + 2 charger USB + 1 HDMI and power cable of w 200 cms		15 € 331,00
<b>OYO</b>			
175 307 *	SOTTOMANO IN POLIURETANO PER SCRIVANIE polyurethane desk pad		12 € 224,00
175 895 *	KIT ELETTRIF. SINGOLO CON PRESE INGLESÌ E CAVO DI ALIMENTAZIONE L.200 CM single electrification kit with BRITISH sockets and power cable of w 200 cms		12 € 160,00
175 899 *	KIT ELETTRIF. SINGOLO CON PRESE SCHUKO E CAVO DI ALIMENTAZIONE L.200 CM single electrification kit with SCHUKO sockets and power cable of w 200 cms		12 € 86,00

ELITE

